

SALINAN
NOMOR 41/2019

PERATURAN WALIKOTA MALANG
NOMOR 41 TAHUN 2019
TENTANG
PENJABARAN PERTANGGUNGJAWABAN PELAKSANAAN
ANGGARAN PENDAPATAN DAN BELANJA DAERAH
TAHUN ANGGARAN 2018

DENGAN RAHMAT TUHAN YANG MAHA ESA

WALIKOTA MALANG,

- Menimbang : a. bahwa sebagai pelaksanaan lebih lanjut ketentuan Pasal 11 Peraturan Daerah Kota Malang Nomor 3 Tahun 2019 tentang Pertanggungjawaban Pelaksanaan Anggaran Pendapatan dan Belanja Daerah Kota Malang Tahun Anggaran 2018, perlu menetapkan Peraturan Walikota tentang Penjabaran Pertanggungjawaban Pelaksanaan Anggaran Pendapatan dan Belanja Daerah Tahun Anggaran 2018;
- Mengingat : 1. Pasal 18 ayat (6) Undang-Undang Dasar Negara Republik Indonesia Tahun 1945;
2. Undang-Undang Nomor 16 Tahun 1950 tentang Pembentukan Daerah-daerah Kota Besar dalam Lingkungan Propinsi Jawa Timur, Jawa-Tengah, Jawa-Barat dan Daerah Istimewa Yogyakarta sebagaimana telah diubah dengan Undang-Undang Nomor 13 Tahun 1954 tentang Pengubahan Undang-Undang Nomor 16 dan 17

Tahun 1950 (Republik Indonesia Dahulu) tentang Pembentukan Kota-Kota Besar Dan Kota-Kota Kecil Di Jawa (Lembaran Negara Republik Indonesia Tahun 1954 Nomor 40, Tambahan Lembaran Negara Republik Indonesia Nomor 551);

3. Undang-Undang Nomor 28 Tahun 1999 tentang Penyelenggaraan Negara yang Bersih dan Bebas Korupsi, Kolusi, dan Nepotisme (Lembaran Negara Republik Indonesia Tahun 1999 Nomor 75, Tambahan Lembaran Negara Republik Indonesia Nomor 3851);
4. Undang-Undang Nomor 17 Tahun 2003 tentang Keuangan Negara (Lembaran Negara Republik Indonesia Tahun 2003 Nomor 47, Tambahan Lembaran Negara Republik Indonesia Nomor 4286);
5. Undang-Undang Nomor 1 Tahun 2004 tentang Perbendaharaan Negara (Lembaran Negara Republik Indonesia Tahun 2004 Nomor 5, Tambahan Lembaran Negara Republik Indonesia Nomor 4355);
6. Undang-Undang Nomor 15 Tahun 2004 tentang Pemeriksaan, Pengelolaan dan Tanggung Jawab Keuangan Negara (Lembaran Negara Republik Indonesia Tahun 2004 Nomor 66, Tambahan Lembaran Negara Republik Indonesia Nomor 4400);
7. Undang-Undang Nomor 33 Tahun 2004 tentang Perimbangan Keuangan antara Pemerintah Pusat dan Pemerintahan Daerah (Lembaran Negara Republik Indonesia Tahun 2004 Nomor 126, Tambahan Lembaran Negara Republik Indonesia Nomor 4438);
8. Undang-Undang Nomor 28 Tahun 2009 tentang Pajak Daerah dan Retribusi Daerah (Lembaran Negara Republik Indonesia Tahun 2009 Nomor 130, Tambahan Lembaran Negara Republik Indonesia Nomor 5049);
9. Undang-Undang Nomor 12 Tahun 2011 tentang Pembentukan Peraturan Perundang-Undangan (Lembaran Negara Republik Indonesia Tahun 2011 Nomor 82, Tambahan Lembaran Negara Republik Indonesia Nomor 5234);
10. Undang-Undang Nomor 23 Tahun 2014 tentang Pemerintahan Daerah (Lembaran Negara Republik Indonesia Tahun 2014, Tambahan Lembaran Negara Republik Indonesia) sebagaimana telah diubah beberapa kali terakhir

dengan Undang-Undang Nomor 9 Tahun 2015 tentang Perubahan Kedua Atas Undang-Undang Nomor 23 Tahun 2014 tentang Pemerintahan Daerah (Lembaran Negara Republik Indonesia Tahun 2015 Nomor 58, Tambahan Lembaran Negara Republik Indonesia Nomor 5679);

11. Peraturan Pemerintah Nomor 15 Tahun 1987 tentang Perubahan Batas Wilayah Kotamadya Daerah Tingkat II Malang dan Kabupaten Daerah Tingkat II Malang (Lembaran Negara Republik Indonesia Tahun 1987 Nomor 29, Tambahan Lembaran Negara Republik Indonesia Nomor 3354);
12. Peraturan Pemerintah Nomor 23 Tahun 2005 tentang Pengelolaan Keuangan Badan Layanan Umum (Lembaran Negara Republik Indonesia Tahun 2005 Nomor 48, Tambahan Lembaran Negara Republik Indonesia Nomor 4502) sebagaimana telah diubah dengan Peraturan Pemerintah Nomor 74 Tahun 2012 tentang Perubahan Atas Peraturan Pemerintah Nomor 23 Tahun 2005 tentang Pengelolaan Keuangan Badan Layanan Umum (Lembaran Negara Republik Indonesia Tahun 2012 Nomor 171, Tambahan Lembaran Negara Republik Indonesia Nomor 5340);
13. Peraturan Pemerintah Nomor 55 Tahun 2005 tentang Dana Perimbangan (Lembaran Negara Republik Indonesia Tahun 2005 Nomor 137, Tambahan Lembaran Negara Republik Indonesia Nomor 4575);
14. Peraturan Pemerintah Nomor 56 Tahun 2005 tentang Sistem Informasi Keuangan Daerah (Lembaran Negara Republik Indonesia Tahun 2005 Nomor 138) sebagaimana telah diubah dengan Peraturan Pemerintah Nomor 65 tahun 2010 tentang Perubahan Atas Peraturan Pemerintah Nomor 56 Tahun 2005 tentang Sistem Informasi Keuangan Daerah (Lembaran Negara Republik Indonesia Tahun 2010 Nomor 110, Tambahan Lembaran Negara Republik Indonesia Nomor 5155);
15. Peraturan Pemerintah Nomor 8 Tahun 2006 tentang Pelaporan Keuangan dan Kinerja Instansi Pemerintahan (Lembaran Negara Republik Indonesia Tahun 2006 Nomor 25, Tambahan Lembaran Negara Republik Indonesia Nomor 4614);

16. Peraturan Pemerintah Nomor 39 Tahun 2007 tentang Pengelolaan Uang Negara/Daerah (Lembaran Negara Republik Indonesia Tahun 2007 Nomor 83, Tambahan Lembaran Negara Republik Indonesia Nomor 4783);
17. Peraturan Pemerintah Nomor 5 Tahun 2009 tentang Bantuan Keuangan Kepada Partai Politik (Lembaran Negara Republik Indonesia Tahun 2009 Nomor 18) sebagaimana telah diubah dengan Peraturan Pemerintah Nomor 83 Tahun 2012 tentang Perubahan Atas Peraturan Pemerintah Nomor 5 Tahun 2009 tentang Bantuan Keuangan Kepada Partai Politik (Lembaran Negara Republik Indonesia Tahun 2012 Nomor 195, Tambahan Lembaran Negara Republik Indonesia Nomor 5351);
18. Peraturan Pemerintah Nomor 69 Tahun 2010 tentang Tata Cara Pemberian dan Pemanfaatan Insentif Pemungutan Pajak Daerah dan Retribusi Daerah (Lembaran Negara Republik Indonesia Tahun 2010 Nomor 119, Tambahan Lembaran Negara Republik Indonesia Nomor 5161);
19. Peraturan Pemerintah Nomor 71 Tahun 2010 tentang Standar Akuntansi Pemerintahan (Lembaran Negara Republik Indonesia Tahun 2010 Nomor 123, Tambahan Lembaran Negara Republik Indonesia Nomor 5165);
20. Peraturan Pemerintah Nomor 30 Tahun 2011 tentang Pinjaman Daerah (Lembaran Negara Republik Indonesia Tahun 2011 Nomor 59, Tambahan Lembaran Negara Republik Indonesia Nomor 5219);
21. Peraturan Pemerintah Nomor 2 Tahun 2012 tentang Hibah Daerah (Lembaran Negara Republik Indonesia Tahun 2012 Nomor 5, Tambahan Lembaran Negara Republik Indonesia Nomor 5272);
22. Peraturan Pemerintah Nomor 27 Tahun 2014 tentang Pengelolaan Barang Milik Negara/Daerah (Lembaran Negara Republik Indonesia Tahun 2014 Nomor 92, Tambahan Lembaran Negara Republik Indonesia Nomor 5533);
23. Peraturan Pemerintah Nomor 12 Tahun 2017 tentang Pembinaan dan Pengawasan Penyelenggaraan Pemerintahan Daerah (Lembaran Negara Republik Indonesia Tahun 2017 Nomor 73, Tambahan Lembaran Negara Republik Indonesia Nomor 6041);

24. Peraturan Pemerintah Nomor 12 Tahun 2019 tentang Pengelolaan Keuangan Daerah (Lembaran Negara Republik Indonesia Tahun 2019 Nomor 42, Tambahan Lembaran Negara Republik Indonesia Nomor 6322);
25. Peraturan Presiden Nomor 87 Tahun 2014 tentang Pelaksanaan Undang-Undang Nomor 12 Tahun 2011 tentang Pembentukan Peraturan Perundang-Undangan (Lembaran Negara Republik Indonesia Tahun 2014 Nomor 199);
26. Peraturan Menteri Dalam Negeri Nomor 13 Tahun 2006 tentang Pedoman Pengelolaan Keuangan Daerah sebagaimana telah diubah beberapa kali terakhir dengan Peraturan Menteri Dalam Negeri Nomor 21 Tahun 2011 tentang Perubahan Kedua Atas Peraturan Menteri Dalam Negeri Nomor 13 Tahun 2006 tentang Pedoman Pengelolaan Keuangan Daerah (Berita Negara Republik Indonesia Tahun 2011 Nomor 310);
27. Peraturan Menteri Dalam Negeri Nomor 64 Tahun 2013 tentang Penerapan Standar Akuntansi Pemerintahan Berbasis Akrual Pada Pemerintah Daerah (Berita Negara Republik Indonesia Tahun 2013 Nomor 1425);
28. Peraturan Menteri Dalam Negeri Nomor 80 Tahun 2015 tentang Pembentukan Produk Hukum Daerah (Berita Negara Republik Indonesia Tahun 2015 Nomor 2036) sebagaimana telah diubah dengan Peraturan Menteri Dalam Negeri Nomor 120 Tahun 2018 tentang Perubahan Atas Peraturan Menteri Dalam Negeri Nomor 80 Tahun 2015 tentang Pembentukan Produk Hukum Daerah (Berita Negara Republik Indonesia Tahun 2018 Nomor 157);
29. Peraturan Menteri Dalam Negeri Nomor 19 Tahun 2016 tentang Pedoman Pengelolaan Barang Milik Daerah (Berita Negara Republik Indonesia Tahun 2016 Nomor 547);
30. Peraturan Menteri Keuangan Nomor: 222/PMK.07/2017 tentang Penggunaan, Pemantauan, dan Evaluasi Dana Bagi Hasil Cukai Hasil Tembakau (Berita Negara Republik Indonesia Tahun 2017 Nomor 1966);
31. Peraturan Daerah Kota Malang Nomor 10 Tahun 2008 tentang Pengelolaan Keuangan Daerah (Lembaran Daerah Kota Malang Tahun 2008 Nomor 2 Seri E, Tambahan Lembaran Daerah Kota Malang Nomor 62) sebagaimana telah diubah dengan Peraturan Daerah Kota Malang Nomor 5 Tahun 2014 tentang Perubahan Atas Peraturan Daerah Kota Malang

- Nomor 10 Tahun 2008 tentang Pengelolaan Keuangan Daerah (Lembaran Daerah Kota Malang Tahun 2014 Nomor 12);
32. Peraturan Daerah Kota Malang Nomor 14 Tahun 2008 tentang Pengelolaan Barang Milik Daerah (Lembaran Daerah Kota Malang Tahun 2008 Nomor 6 Seri E);
 33. Peraturan Daerah Kota Malang Nomor 15 Tahun 2010 tentang Bea Perolehan Hak Atas Tanah Atas Tanah dan Bangunan sebagaimana telah diubah dengan Peraturan Daerah Kota Malang Nomor 4 Tahun 2018 tentang Perubahan Atas Peraturan Daerah Kota Malang Nomor 15 Tahun 2010 tentang Bea Perolehan Hak Atas Tanah Atas Tanah dan Bangunan (Lembaran Daerah Kota Malang Tahun 2018 Nomor 4);
 34. Peraturan Daerah Kota Malang Nomor 16 Tahun 2010 tentang Pajak Daerah (Lembaran Daerah Kota Malang Tahun 2010 Nomor B Seri 2) sebagaimana telah diubah dengan Peraturan Daerah Kota Malang Nomor 2 Tahun 2015 tentang Perubahan Atas Peraturan Daerah Kota Malang Nomor 16 Tahun 2010 tentang Pajak Daerah (Lembaran Daerah Kota Malang Tahun 2015 Nomor 2);
 35. Peraturan Daerah Kota Malang Nomor 2 Tahun 2011 tentang Retribusi Jasa Usaha (Lembaran Daerah Kota Malang Tahun 2011 Nomor 2 Seri C);
 36. Peraturan Daerah Kota Malang Nomor 3 Tahun 2011 tentang Retribusi Perizinan Tertentu (Lembaran Daerah Kota Malang Tahun 2011 Nomor 2 Seri C)
 37. Peraturan Daerah Kota Malang Nomor 15 Tahun 2014 tentang Penyertaan Modal Pada Badan Usaha Milik Daerah (Lembaran Daerah Kota Malang Tahun 2014 Nomor 20);
 38. Peraturan Daerah Kota Malang Nomor 3 Tahun 2015 tentang Retribusi Jasa Umum (Lembaran Daerah Kota Malang Tahun 2015 Nomor 3);
 39. Peraturan Daerah Kota Malang Nomor 7 Tahun 2017 tentang Anggaran Pendapatan dan Belanja Daerah Tahun Anggaran 2018 (Lembaran Daerah Kota Malang Tahun 2017 Nomor 7);

40. Peraturan Daerah Kota Malang Nomor 5 Tahun 2018 tentang Perubahan Anggaran Pendapatan dan Belanja Daerah Tahun Anggaran 2018 (Lembaran Daerah Kota Malang Tahun 2018 Nomor 5);
41. Peraturan Walikota Malang Nomor 41 Tahun 2017 tentang Penjabaran Anggaran Pendapatan dan Belanja Daerah Tahun Anggaran 2018 (Berita Daerah Kota Malang Tahun 2017 Nomor 41);
42. Peraturan Walikota Malang Nomor 30 Tahun 2018 tentang Penjabaran Perubahan Anggaran Pendapatan dan Belanja Daerah Tahun Anggaran 2018 (Berita Daerah Kota Malang Tahun 2018 Nomor 30);

MEMUTUSKAN:

Menetapkan : PERATURAN WALIKOTA TENTANG PENJABARAN PERTANGGUNGJAWABAN PELAKSANAAN ANGGARAN PENDAPATAN DAN BELANJA DAERAH TAHUN ANGGARAN 2018.

Pasal 1

(1) Laporan Realisasi Anggaran Tahun Anggaran 2018 terdiri atas :

a. Pendapatan

1. Pendapatan Asli Daerah	: Rp. 556.888.383.143,67
2. Dana Perimbangan	: Rp. 1.181.289.819.588,00
3. Lain-lain Pendapatan Daerah Sah	: Rp. <u>302.016.038.175,00</u>
Jumlah Pendapatan	: Rp. 2.040.194.240.906,67

b. Belanja

1. Belanja Tak Langsung	
a) Belanja Pegawai	: Rp. 747.277.079.953,01
b) Belanja Hibah	: Rp. 72.938.985.333,27

c) Belanja Bantuan Sosial	: Rp.	0,00
d) Belanja Bagi Hasil Kepada Provinsi/Kabupaten/ Kota dan Pemerintahan Desa	: Rp.	0,00
e) Belanja Bantuan Keuangan Kepada Provinsi/Kabupaten/ Kota dan Pemerintahan Desa/ Partai Politik	: Rp.	635.263.795,00
f) Belanja Tak Terduga	: Rp.	<u>34.080.542,00</u>
Jumlah Belanja Tak Langsung	: Rp.	820.885.409.623,28
2. Belanja Langsung		
a) Belanja Pegawai	: Rp.	163.616.967.935,57
b) Belanja Barang dan Jasa	: Rp.	589.365.005.412,84
c) Belanja Modal	: Rp.	<u>351.203.268.896,86</u>
Jumlah Belanja Langsung	: Rp.	1.104.185.242.245,27
Jumlah Belanja	: Rp.	1.925.070.651.868,55
Surplus	: Rp.	115.123.589.038,12
c. Pembiayaan		
1. Penerimaan Pembiayaan	: Rp.	400.598.440.985,66
2. Pengeluaran Pembiayaan	: Rp.	<u>26.198.996.407,00</u>
Jumlah Pembiayaan Netto	: Rp.	374.399.444.578,66
Selisih Lebih Pembiayaan Anggaran Tahun Berkenaan	: Rp.	489.523.033.616,78

(2) Ringkasan Laporan Realisasi Anggaran sebagaimana dimaksud pada ayat (1) tercantum dalam lampiran I yang merupakan bagian tidak terpisahkan dari Peraturan Walikota ini.

- (3) Ringkasan Laporan Realisasi Anggaran sebagaimana dimaksud pada ayat (2) dirinci lebih lanjut ke dalam Penjabaran Laporan Realisasi Anggaran.
- (4) Penjabaran Laporan Realisasi Anggaran sebagaimana dimaksud pada ayat (3) tercantum dalam Lampiran II yang merupakan bagian tidak terpisahkan dari Peraturan Walikota ini.

Pasal 2

Peraturan Walikota ini mulai berlaku pada tanggal diundangkan.

Agar setiap orang mengetahuinya, memerintahkan pengundangan Peraturan Walikota ini dengan penempatannya dalam Berita Daerah.

Ditetapkan di Malang
pada tanggal 27 Juli 2019

WALIKOTA MALANG,

ttd.

SUTIAJI

Diundangkan di Malang
pada tanggal 27 Juli 2019

SEKRETARIS DAERAH KOTA MALANG,

ttd.

WASTO

BERITA DAERAH KOTA MALANG TAHUN 2019 NOMOR 41

Salinan sesuai dengan aslinya
KEPALA BAGIAN HUKUM,


TABRANI, SH, M.Hum.
Pembina Tk. I
NIP. 19650302 199003 1 019



**WALIKOTA MALANG
PROVINSI JAWA TIMUR**

**LAMPIRAN
PERATURAN WALIKOTA MALANG**

NOMOR 41 TAHUN 2019

TENTANG

**PENJABARAN PERTANGGUNGJAWABAN PELAKSANAAN
ANGGARAN PENDAPATAN DAN BELANJA DAERAH
TAHUN ANGGARAN 2018**

**LAMPIRAN I. : PERATURAN WALIKOTA MALANG
NOMOR 41 TAHUN 2019**

**RINGKASAN LAPORAN REALISASI ANGGARAN
PENDAPATAN DAN BELANJA DAERAH**

LAMPIRAN I
 PERATURAN WALIKOTA MALANG
 NOMOR 41 TAHUN 2019
 TENTANG
 PENJABARAN PERTANGGUNGJAWABAN PELAKSANAAN ANGGARAN
 PENDAPATAN DAN BELANJA DAERAH TAHUN ANGGARAN 2018

RINGKASAN LAPORAN REALISASI ANGGARAN PENDAPATAN DAN BELANJA DAERAH
 TAHUN ANGGARAN 2018

Nomor Urut	Uraian	Jumlah (Rp)		Bertambah / (Berkurang)	
		Anggaran Setelah Perubahan	Realisasi	(Rp)	%
1	2	3	4	5 = 3 - 4	6
4	PENDAPATAN DAERAH	1.986.432.106.698,91	2.040.194.240.906,67	(53.762.134.207,76)	102,71
4 1	Pendapatan Asli Daerah	528.207.937.856,91	556.888.383.143,67	(28.680.445.286,76)	105,43
4 1 1	Hasil Pajak Daerah	420.000.000.000,00	434.678.309.679,54	(14.678.309.679,54)	103,49
4 1 2	Hasil Retribusi Daerah	51.480.608.139,00	50.505.712.055,51	974.896.083,49	98,11
4 1 3	Hasil Pengelolaan Kekayaan Daerah yang Dipisahkan	19.938.996.407,00	24.792.410.715,90	(4.853.414.308,90)	124,34
4 1 4	Lain-lain Pendapatan Asli Daerah yang Sah	36.788.333.310,91	46.911.950.692,72	(10.123.617.381,81)	127,52
4 2	Dana Perimbangan	1.131.474.851.250,00	1.181.289.819.588,00	(49.814.968.338,00)	104,4
4 2 1	Bagi Hasil Pajak/Bagi Hasil Bukan Pajak	84.261.305.250,00	152.360.194.093,00	(68.098.888.843,00)	180,82
4 2 2	Dana Alokasi Umum	844.576.426.000,00	844.477.164.310,00	99.261.690,00	99,99
4 2 3	Dana Alokasi Khusus	202.637.120.000,00	184.452.461.185,00	18.184.658.815,00	91,03
4 3	Lain-lain Pendapatan Daerah yang Sah	326.749.317.592,00	302.016.038.175,00	24.733.279.417,00	92,43
4 3 1	Pendapatan Hibah	72.928.840.000,00	68.817.280.000,00	4.111.560.000,00	94,36
4 3 3	Dana Bagi Hasil Pajak dari Provinsi dan Pemerintah Daerah lainnya	219.616.551.862,00	204.361.428.175,00	15.255.123.687,00	93,05
4 3 4	Dana Penyesuaian dan Otonomi Khusus	30.818.595.730,00	25.500.000.000,00	5.318.595.730,00	82,74

Nomor Urut	Uraian	Jumlah (Rp)		Bertambah / (Berkurang)	
		Anggaran Setelah Perubahan	Realisasi	(Rp)	%
1	2	3	4	5 = 3 - 4	6
4 3 5	Bantuan Keuangan dari Provinsi atau Pemerintah Daerah lainnya	3.385.330.000,00	3.337.330.000,00	48.000.000,00	98,58
	Jumlah Pendapatan	1.986.432.106.698,91	2.040.194.240.906,67	(53.762.134.207,76)	102,71
5	BELANJA	2.360.831.551.277,57	1.925.070.651.868,55	435.760.899.409,02	81,54
5 1	BELANJA TIDAK LANGSUNG	936.477.486.297,94	820.885.409.623,28	115.592.076.674,66	87,66
5 1 1	BELANJA PEGAWAI	825.725.693.132,94	747.277.079.953,01	78.448.613.179,93	90,5
5 1 4	BELANJA HIBAH	93.921.845.600,00	72.938.985.333,27	20.982.860.266,73	77,66
5 1 5	BELANJA BANTUAN SOSIAL	500.000.000,00	0,00	500.000.000,00	0,00
5 1 6	BELANJA BAGI HASIL KEPADA PROVINSI/KABUPATEN/KOTA DAN PEMERINTAHAN DESA	0,00	0,00	-	0,00
5 1 7	BELANJA BANTUAN KEUANGAN KEPADA PROVINSI/KABUPATEN/KOTA DAN PEMERINTAHAN DESA/PARTAI POLITIK	663.728.700,00	635.263.795,00	28.464.905,00	95,71
5 1 8	BELANJA TIDAK TERDUGA	15.666.218.865,00	34.080.542,00	15.632.138.323,00	0,22
5 2	BELANJA LANGSUNG	1.424.354.064.979,63	1.104.185.242.245,27	320.168.822.734,36	77,52
5 2 1	BELANJA PEGAWAI	180.027.518.959,35	163.616.967.935,57	16.410.551.023,78	90,88
5 2 2	BELANJA BARANG DAN JASA	724.155.638.260,19	589.365.005.412,84	134.790.632.847,35	81,39
5 2 3	BELANJA MODAL	520.170.907.760,09	351.203.268.896,86	168.967.638.863,23	67,52
	Jumlah Belanja	2.360.831.551.277,57	1.925.070.651.868,55	435.760.899.409,02	81,54
	SURPLUS / DEFISIT	(374.399.444.578,66)	115.123.589.038,12	(489.523.033.616,78)	0,00
6	PEMBIAYAAN DAERAH	374.399.444.578,66	374.399.444.578,66	-	100,00
6 1	Penerimaan Pembiayaan Daerah	400.598.440.985,66	400.598.440.985,66	-	100,00


Nomor Urut	Uraian	Jumlah (Rp)		Bertambah / (Berkurang)	
		Anggaran Setelah Perubahan	Realisasi	(Rp)	%
1	2	3	4	5 = 3 - 4	6
6 1 1	Sisa Lebih Perhitungan Anggaran Tahun Anggaran Sebelumnya	400.598.440.985,66	400.598.440.985,66	-	100,00
	Jumlah Penerimaan Pembiayaan	400.598.440.985,66	400.598.440.985,66	-	100,00
6 2	Pengeluaran Pembiayaan Daerah	26.198.996.407,00	26.198.996.407,00	-	100,00
6 2 2	Penyertaan Modal (Investasi) Pemerintah Daerah	26.198.996.407,00	26.198.996.407,00	-	100,00
	Jumlah Pengeluaran Pembiayaan	26.198.996.407,00	26.198.996.407,00	-	100,00
	Pembiayaan Netto	374.399.444.578,66	374.399.444.578,66	-	100,00
	Sisa Lebih Pembiayaan Anggaran (SILPA)	0,00	489.523.033.616,78		

WALIKOTA MALANG,

ttd

SUTIAJI

Salinan sesuai aslinya
KEPALA BAGIAN HUKUM,



TABRANI, SH, M.Hum.
Pembina Tingkat I
NIK 19650302 199003 1 019

**LAMPIRAN I.a : PERATURAN WALIKOTA MALANG
NOMOR 41 TAHUN 2019**

**RINGKASAN PENJABARAN LAPORAN REALISASI
ANGGARAN PENDAPATAN DAN BELANJA DAERAH
BERDASARKAN OBYEK**

LAMPIRAN I.a.
 PERATURAN WALIKOTA MALANG
 NOMOR 41 TAHUN 2019
 TENTANG PENJABARAN PERTANGGUNGJAWABAN PELAKSANAAN
 ANGGARAN PENDAPATAN DAN BELANJA DAERAH TAHUN ANGGARAN 2018

RINGKASAN PENJABARAN LAPORAN REALISASI ANGGARAN PENDAPATAN DAN BELANJA DAERAH BERDASARKAN RINCIAN OBYEK
 TAHUN ANGGARAN 2018

(Dalam Rupiah)

KODE REKENING	NAMA REKENING	ANGGARAN SETELAH PERUBAHAN	REALISASI	SISA ANGGARAN (LEBIH/KURANG)	PERSEN-TASE
4....	PENDAPATAN DAERAH	1.986.432.106.698,91	2.040.194.240.906,67	(53.762.134.207,76)	102,71%
4.1...	Pendapatan Asli Daerah	528.207.937.856,91	556.888.383.143,67	(28.680.445.286,76)	105,43%
4.1.1..	Hasil Pajak Daerah	420.000.000.000,00	434.678.309.679,54	(14.678.309.679,54)	103,49%
4.1.1.01.	Pajak Hotel	44.000.000.000,00	46.888.254.096,30	(2.888.254.096,30)	106,56%
4.1.1.01.03	Hotel Bintang Empat	21.680.000.000,00	21.876.255.665,00	(196.255.665,00)	100,91%
4.1.1.01.04	Hotel Bintang Tiga	11.000.000.000,00	12.440.509.053,00	(1.440.509.053,00)	113,10%
4.1.1.01.05	Hotel Bintang Dua	3.681.200.000,00	4.135.495.996,14	(454.295.996,14)	112,34%
4.1.1.01.07	Hotel Melati	4.400.000.000,00	4.397.702.412,92	2.297.587,08	99,95%
4.1.1.01.13	Wisma Pariwisata	402.800.000,00	354.334.415,00	48.465.585,00	87,97%
4.1.1.01.15	Guest House	836.000.000,00	775.058.683,00	60.941.317,00	92,71%
4.1.1.01.16	Rumah Kos	2.000.000.000,00	2.908.897.871,24	(908.897.871,24)	145,44%
4.1.1.02.	Pajak Restoran	59.200.000.000,00	64.714.941.841,28	(5.514.941.841,28)	109,32%
4.1.1.02.01	Restoran	29.084.375.000,00	32.968.851.403,53	(3.884.476.403,53)	113,36%
4.1.1.02.02	Rumah Makan	26.076.250.000,00	26.552.089.415,05	(475.839.415,05)	101,82%
4.1.1.02.03	Cafeteria	4.039.375.000,00	5.194.001.022,70	(1.154.626.022,70)	128,58%
4.1.1.03.	Pajak Hiburan	8.500.000.000,00	11.032.068.309,20	(2.532.068.309,20)	129,79%
4.1.1.03.01	Tontonan Film/Bioskop	4.420.000.000,00	6.492.998.608,00	(2.072.998.608,00)	146,90%
4.1.1.03.02	Pagelaran Kesenian/ Musik/Tari/Busana	496.000.000,00	479.432.946,50	16.567.053,50	96,66%
4.1.1.03.05	Pameran	84.000.000,00	133.365.900,00	(49.365.900,00)	158,77%
4.1.1.03.07	Karaoke	1.600.000.000,00	1.788.446.605,85	(188.446.605,85)	111,78%
4.1.1.03.15	Permainan Ketangkasan	1.100.000.000,00	1.321.387.950,35	(221.387.950,35)	120,13%
4.1.1.03.16	Panti Pijat/Refleksi	288.000.000,00	297.474.336,50	(9.474.336,50)	103,29%

KODE REKENING	NAMA REKENING	ANGGARAN SETELAH PERUBAHAN	REALISASI	SISA ANGGARAN (LEBIH/KURANG)	PERSEN-TASE
4.1.1.03.19	Pertandingan Olahraga	257.600.000,00	395.069.612,00	(137.469.612,00)	153,37%
4.1.1.03.20	Taman Rekreasi	254.400.000,00	123.892.350,00	130.507.650,00	48,70%
4.1.1.04.	Pajak Reklame	16.400.000.000,00	17.223.257.957,31	(823.257.957,31)	105,02%
4.1.1.04.01	Reklame Papan/Bill Board/Videotron/Megatron	13.748.500.000,00	14.549.221.843,56	(800.721.843,56)	105,82%
4.1.1.04.02	Reklame Kain	2.500.000.000,00	2.506.661.625,75	(6.661.625,75)	100,27%
4.1.1.04.03	Reklame Melakat/stiker	0,00	4.140.000,00	(4.140.000,00)	0,00%
4.1.1.04.04	Reklame Selebaran	1.500.000,00	4.030.800,00	(2.530.800,00)	268,72%
4.1.1.04.05	Reklame Berjalan	150.000.000,00	159.203.688,00	(9.203.688,00)	106,14%
4.1.1.05.	Pajak Penerangan Jalan	58.000.000.000,00	58.555.376.034,42	(555.376.034,42)	100,96%
4.1.1.05.01	Pajak Penerangan Jalan PLN	57.800.000.000,00	58.333.990.412,00	(533.990.412,00)	100,92%
4.1.1.05.02	Pajak Penerangan Jalan Non PLN	200.000.000,00	221.385.622,42	(21.385.622,42)	110,69%
4.1.1.07.	Pajak Parkir	5.500.000.000,00	5.702.455.562,00	(202.455.562,00)	103,68%
4.1.1.07.01	Pajak Parkir	5.500.000.000,00	5.702.455.562,00	(202.455.562,00)	103,68%
4.1.1.08.	Pajak Air Bawah Tanah	800.000.000,00	909.865.908,53	(109.865.908,53)	113,73%
4.1.1.08.01	Pajak Air Tanah	800.000.000,00	909.865.908,53	(109.865.908,53)	113,73%
4.1.1.12.	Pajak Bumi dan Bangunan Perkotaan	57.000.000.000,00	57.872.352.306,00	(872.352.306,00)	101,53%
4.1.1.12.01	Pajak Bumi dan Bangunan Perkotaan	57.000.000.000,00	57.872.352.306,00	(872.352.306,00)	101,53%
4.1.1.13.	Bea Perolehan Hak Atas Tanah dan Bangunan	170.600.000.000,00	171.779.737.664,50	(1.179.737.664,50)	100,69%
4.1.1.13.01	Bea Perolehan Hak Atas Tanah dan Bangunan	170.600.000.000,00	171.779.737.664,50	(1.179.737.664,50)	100,69%
4.1.2..	Hasil Retribusi Daerah	51.480.608.139,00	50.505.712.055,51	974.896.083,49	98,11%
4.1.2.01.	Retribusi Jasa Umum	34.200.000.000,00	36.236.327.275,51	(2.036.327.275,51)	105,95%
4.1.2.01.01	Retribusi Pelayanan Kesehatan	6.250.000.000,00	7.374.908.748,00	(1.124.908.748,00)	118,00%
4.1.2.01.02	Retribusi Pelayanan Persampahan/Kebersihan	11.064.000.000,00	11.485.924.000,00	(421.924.000,00)	103,81%
4.1.2.01.05	Retribusi Pelayanan Parkir di tepi jalan umum	7.352.000.000,00	6.854.976.000,00	497.024.000,00	93,24%
4.1.2.01.06	Retribusi Pelayanan Pasar	5.500.000.000,00	6.034.947.630,00	(534.947.630,00)	109,73%
4.1.2.01.07	Retribusi Pengujian Kendaraan bermotor	2.600.000.000,00	2.921.608.000,00	(321.608.000,00)	112,37%
4.1.2.01.09	Retribusi Pengendalian Menara Telekomunikasi	1.400.000.000,00	1.508.762.897,51	(108.762.897,51)	107,77%
4.1.2.01.11	Retribusi Pengolahan Limbah	34.000.000,00	55.200.000,00	(21.200.000,00)	162,35%
4.1.2.02.	Retribusi Jasa Usaha	4.441.860.939,00	4.848.644.380,00	(406.783.441,00)	109,16%
4.1.2.02.01	Retribusi Pemakaian Kekayaan Daerah	3.126.860.939,00	3.430.708.580,00	(303.847.641,00)	109,72%

KODE REKENING	NAMA REKENING	ANGGARAN SETELAH PERUBAHAN	REALISASI	SISA ANGGARAN (LEBIH/KURANG)	PERSEN-TASE
4.1.2.02.02	Retribusi Terminal	57.000.000,00	21.180.000,00	35.820.000,00	37,16%
4.1.2.02.03	Retribusi Tempat Khusus Parkir	648.000.000,00	658.890.000,00	(10.890.000,00)	101,68%
4.1.2.02.04	Retribusi Tempat Rekreasi dan Olah Raga	610.000.000,00	737.865.800,00	(127.865.800,00)	120,96%
4.1.2.03.	Retribusi Perizinan Tertentu	12.838.747.200,00	9.420.740.400,00	3.418.006.800,00	73,38%
4.1.2.03.01	Retribusi Izin Mendirikan Bangunan	9.000.000.000,00	9.107.752.300,00	(107.752.300,00)	101,20%
4.1.2.03.02	Retribusi Izin Tempat Penjualan Minuman Beralkohol	220.000.000,00	85.296.500,00	134.703.500,00	38,77%
4.1.2.03.03	Retribusi Izin Gangguan	3.500.000.000,00	161.061.600,00	3.338.938.400,00	4,60%
4.1.2.03.04	Retribusi Izin Trayek	118.747.200,00	66.630.000,00	52.117.200,00	56,11%
4.1.3..	Hasil Pengelolaan Kekayaan Daerah yang Dipisahkan	19.938.996.407,00	24.792.410.715,90	(4.853.414.308,90)	124,34%
4.1.3.01.	Bagian Laba atas penyertaan modal pada Perusahaan Milik Daerah/BUMD	19.938.996.407,00	20.001.563.160,00	(62.566.753,00)	100,31%
4.1.3.01.01	Perusahaan Daerah Air Minum	19.938.996.407,00	19.938.996.407,00	0,00	100,00%
4.1.3.01.02	Perusahaan Daerah Rumah Pemotongan Hewan	0,00	62.566.753,00	(62.566.753,00)	0,00%
4.1.3.01.03	Perusahaan Daerah Bank Perkreditan Rakyat Tugu Artha	0,00	0,00	0,00	0,00%
4.1.3.02.	Bagian Laba atas penyertaan modal pada Perusahaan Milik Daerah	0,00	4.790.847.555,90	(4.790.847.555,90)	0,00%
4.1.3.02.01	Deviden Saham PT.Bank Jatim	0,00	4.790.847.555,90	(4.790.847.555,90)	0,00%
4.1.4..	Lain-lain Pendapatan Asli Daerah yang Sah	36.788.333.310,91	46.911.950.692,72	(10.123.617.381,81)	127,52%
4.1.4.01.	Hasil Penjualan Aset Daerah Yang Tidak Dipisahkan	0,00	378.631.024,00	(378.631.024,00)	0,00%
4.1.4.01.01	Pelepasan Hak Atas Tanah	0,00	0,00	0,00	0,00%
4.1.4.01.02	Penjualan Peralatan/Perlengkapan Kantor tidak terpakai	0,00	0,00	0,00	0,00%
4.1.4.01.05	Penjualan Kendaraan Dinas roda dua	0,00	13.705.991,00	(13.705.991,00)	0,00%
4.1.4.01.06	Penjualan Kendaraan Dinas roda empat	0,00	355.625.033,00	(355.625.033,00)	0,00%
4.1.4.01.10	Penjualan bahan-bahan Bekas Bangunan	0,00	9.300.000,00	(9.300.000,00)	0,00%
4.1.4.01.13	Penjualan hasil pertanian	0,00	0,00	0,00	0,00%
4.1.4.02.	Penerimaan Jasa Giro	12.000.000.000,00	11.698.700.426,15	301.299.573,85	97,49%
4.1.4.02.01	Jasa Giro Kas Daerah	12.000.000.000,00	10.784.924.665,68	1.215.075.334,32	89,87%
4.1.4.02.02	Jasa Giro Pemegang Kas	0,00	913.775.760,47	(913.775.760,47)	0,00%
4.1.4.03.	Pendapatan Bunga Deposito	0,00	0,00	0,00	0,00%
4.1.4.03.01	Rekening Deposito pada Bank	0,00	0,00	0,00	0,00%
4.1.4.04.	Tuntutan Ganti Kerugian Daerah	0,00	0,00	0,00	0,00%

KODE REKENING	NAMA REKENING	ANGGARAN SETELAH PERUBAHAN	REALISASI	SISA ANGGARAN (LEBIH/KURANG)	PERSEN-TASE
4.1.4.04.02	Tuntutan ganti Kerugian Daerah Terhadap Pegawai Negeri Bukan Bendahara	0,00	0,00	0,00	0.00%
4.1.4.06.	Pendapatan Denda atas Keterlambatan Pelaksanaan Pekerjaan	0,00	14.058.655,25	(14.058.655,25)	0.00%
4.1.4.06.03	Pekerjaan Umum	0,00	5.236.605,00	(5.236.605,00)	0.00%
4.1.4.06.08	Lingkungan Hidup	0,00	61.365,00	(61.365,00)	0.00%
4.1.4.06.12	Keluarga Berencana dan Keluarga Sejahtera	0,00	0,00	0,00	0.00%
4.1.4.06.18	Kepemudaan dan Olahraga	0,00	1.172.240,09	(1.172.240,09)	0.00%
4.1.4.06.20	Otonomi Daerah, Pemerintahan Umum, Administrasi Keuangan Daerah, Perangkat Daerah, Kepegawaian dan Persandian	0,00	7.588.445,16	(7.588.445,16)	0.00%
4.1.4.06.24	Kearsipan	0,00	0,00	0,00	0.00%
4.1.4.06.25	Komunikasi dan Informatika	0,00	0,00	0,00	0.00%
4.1.4.07.	Pendapatan Denda Pajak	0,00	2.129.278.288,00	(2.129.278.288,00)	0.00%
4.1.4.07.01	Pendapatan Denda Pajak Hotel	0,00	0,00	0,00	0.00%
4.1.4.07.02	Pendapatan Denda Pajak Restoran	0,00	0,00	0,00	0.00%
4.1.4.07.03	Pendapatan Denda Pajak Hiburan	0,00	0,00	0,00	0.00%
4.1.4.07.04	Pendapatan Denda Pajak Reklame	0,00	0,00	0,00	0.00%
4.1.4.07.05	Pendapatan Denda Pajak Penerangan Jalan	0,00	0,00	0,00	0.00%
4.1.4.07.06	Pendapatan Denda Pajak Parkir	0,00	0,00	0,00	0.00%
4.1.4.07.07	Pendapatan Denda Pajak Air Tanah	0,00	0,00	0,00	0.00%
4.1.4.07.08	Pendapatan Denda Bea Perolchan Hak Atas Tanah dan Bangunan	0,00	40.500.000,00	(40.500.000,00)	0.00%
4.1.4.07.09	Pendapatan Denda Pajak Bumi dan Bangunan Perkotaan	0,00	2.088.778.288,00	(2.088.778.288,00)	0.00%
4.1.4.09.	Pendapatan Hasil Eksekusi atas Jaminan	0,00	278.832.880,54	(278.832.880,54)	0.00%
4.1.4.09.01	Hasil Eksekusi Jaminan atas Pelaksanaan Pekerjaan	0,00	0,00	0,00	0.00%
4.1.4.09.02	Hasil Eksekusi Jaminan atas Pembongkaran Reklame	0,00	278.832.880,54	(278.832.880,54)	0.00%
4.1.4.10.	Pendapatan dari Pengembalian	1.601.782.000,00	8.937.642.477,78	(7.335.860.477,78)	557,98%
4.1.4.10.01	Pendapatan dari Pengembalian Pajak Penghasilan Pasal 21	0,00	0,00	0,00	0.00%
4.1.4.10.03	Pendapatan dari Pengembalian Kelebihan pembayaran Gaji dan Tunjangan	0,00	222.075.748,00	(222.075.748,00)	0.00%
4.1.4.10.07	Pendapatan dari pengembalian lainnya	1.601.782.000,00	8.715.566.729,78	(7.113.784.729,78)	544,12%
4.1.4.11.	Pendapatan Hasil dari Pemanfaatan Kekayaan Daerah	4.901.632.761,00	5.050.590.691,00	(148.957.930,00)	103,04%

KODE REKENING	NAMA REKENING	ANGGARAN SETELAH PERUBAHAN	REALISASI	SISA ANGGARAN (LEBIH/KURANG)	PERSEN-TASE
4.1.4.11.01	Hasil dari Pemanfaatan Kekayaan Daerah sewa	4.901.632.761,00	959.707.200,00	3.941.925.561,00	19,58%
4.1.4.11.02	Hasil dari Pemanfaatan Kekayaan Daerah Kerjasama Pemanfaatan	0,00	4.090.883.491,00	(4.090.883.491,00)	0.00%
4.1.4.14.	Dana Kapitasi Jaminan Kesehatan Nasional	18.284.918.549,91	18.419.552.250,00	(134.633.700,09)	100,74%
4.1.4.14.01	Dana Kapitasi Jaminan Kesehatan Nasional	18.284.918.549,91	18.419.552.250,00	(134.633.700,09)	100,74%
4.1.4.15.	Pendapatan dari denda Pemanfaatan Kekayaan Daerah	0,00	4.664.000,00	(4.664.000,00)	0.00%
4.1.4.15.02	Hasil dari denda Pemanfaatan Kekayaan Daerah Kerjasama Pemanfaatan	0,00	4.664.000,00	(4.664.000,00)	0.00%
4.1.4.17.	Pendapatan dari Penggantian Lahan Makam	0,00	0,00	0,00	0.00%
4.1.4.17.01	Pendapatan dari Penggantian Lahan Makam	0,00	0,00	0,00	0.00%
4.2...	Dana Perimbangan	1.131.474.851.250,00	1.181.289.819.588,00	(49.814.968.338,00)	104,40%
4.2.1..	Bagi Hasil Pajak/Bagi Hasil Bukan Pajak	84.261.305.250,00	152.360.194.093,00	(68.098.888.843,00)	180,82%
4.2.1.01.	Bagi Hasil Pajak	55.360.455.750,00	59.220.052.598,00	(3.859.596.848,00)	106,97%
4.2.1.01.01	Bagi Hasil dari Pajak Bumi dan Bangunan	4.238.337.750,00	4.861.216.134,00	(622.878.384,00)	114,70%
4.2.1.01.02	Bagi Hasil dari Pajak Penghasilan (PPh) Pasal 25 dan Pasal 29 wajib pajak orang Pribadi dalam negeri dan PPh. Pasal 21	51.122.118.000,00	54.358.836.464,00	(3.236.718.464,00)	106,33%
4.2.1.02.	Bagi Hasil Bukan Pajak/Sumber Daya Alam	28.900.849.500,00	93.140.141.495,00	(64.239.291.995,00)	322,27%
4.2.1.02.01	Bagi Hasil dari luran Hak Pengusahaan Hutan	171.094.500,00	250.178.053,00	(79.083.553,00)	146,22%
4.2.1.02.06	Bagi Hasil dari Pungutan Pengusahaan Perikanan	707.270.250,00	701.234.591,00	6.035.659,00	99,15%
4.2.1.02.08	Bagi Hasil Sumber Daya Alam Pertambangan Minyak Bumi dan Gas Bumi	27.999.174.000,00	65.667.268.617,00	(37.668.094.617,00)	234,53%
4.2.1.02.09	Bagi Hasil Sumber Daya Alam Pertambangan Umum	0,00	814.447.240,00	(814.447.240,00)	0.00%
4.2.1.02.10	Bagi Hasil dari Pertambangan Panas Bumi	22.773.750,00	31.203.994,00	(8.430.244,00)	137,02%
4.2.1.02.11	Dana Bagi Hasil Cukai Hasil Tembakau	0,00	25.675.809.000,00	(25.675.809.000,00)	0.00%
4.2.1.02.12	Pajak Rokok	0,00	0,00	0,00	0.00%
4.2.1.02.13	Sumber Daya Alam Mineral dan Batubara	537.000,00	0,00	537.000,00	0,00%
4.2.2..	Dana Alokasi Umum	844.576.426.000,00	844.477.164.310,00	99.261.690,00	99,99%
4.2.2.01.	Dana Alokasi Umum	844.576.426.000,00	844.477.164.310,00	99.261.690,00	99,99%
4.2.2.01.01	Dana Alokasi Umum	844.576.426.000,00	844.477.164.310,00	99.261.690,00	99,99%
4.2.3..	Dana Alokasi Khusus	202.637.120.000,00	184.452.461.185,00	18.184.658.815,00	91,03%
4.2.3.01.	Dana alokasi khusus	43.498.000.000,00	35.225.633.359,00	8.272.366.641,00	80,98%
4.2.3.01.07	Dana alokasi khusus bidang kelautan dan perikanan	729.433.000,00	698.655.960,00	30.777.040,00	95,78%

KODE REKENING	NAMA REKENING	ANGGARAN SETELAH PERUBAHAN	REALISASI	SISA ANGGARAN (LEBIH/KURANG)	PERSEN-TASE
4.2.3.01.13	Dana Alokasi Khusus Bidang Perdagangan	1.350.000.000,00	0,00	1.350.000.000,00	0,00%
4.2.3.01.14	Dana Alokasi Khusus Bidang Pendidikan (SD/SDLB)	2.546.234.000,00	2.860.061.150,00	(313.827.150,00)	112,33%
4.2.3.01.15	Dana Alokasi Khusus Bidang Kesehatan dan KB (pelayanan dasar)	2.500.000.000,00	5.140.521.879,00	(2.640.521.879,00)	205,62%
4.2.3.01.16	Dana Alokasi Khusus Bidang Kesehatan dan KB (pelayanan	4.000.000.000,00	2.443.695.971,00	1.556.304.029,00	61,09%
4.2.3.01.17	Dana Alokasi Khusus Bidang Kesehatan dan KB (pelayanan	2.334.075.000,00	731.755.449,00	1.602.319.551,00	31,35%
4.2.3.01.18	Dana Alokasi Khusus Bidang Kesehatan dan KB (keluarga	1.179.009.000,00	340.219.050,00	838.789.950,00	28,86%
4.2.3.01.19	Dana Alokasi Khusus Bidang Perumahan Air Minum dan Sanitasi	1.353.285.000,00	1.277.865.000,00	75.420.000,00	94,43%
4.2.3.01.20	Dana Alokasi Khusus Bidang Perumahan Air Minum dan Sanitasi	1.780.896.000,00	1.246.627.200,00	534.268.800,00	70,00%
4.2.3.01.21	Dana Alokasi Khusus Bidang Kedaulatan Pangan (Pertanian)	726.580.000,00	596.509.950,00	130.070.050,00	82,10%
4.2.3.01.22	Dana Alokasi Khusus Bidang Lingkungan Hidup dan Kehutanan	0,00	0,00	0,00	0,00%
4.2.3.01.23	Dana Alokasi Khusus Bidang Lingkungan Hidup dan Kehutanan	0,00	0,00	0,00	0,00%
4.2.3.01.24	Dana Alokasi Khusus Bidang Transportasi (perhubungan)	0,00	0,00	0,00	0,00%
4.2.3.01.25	Dana Alokasi Khusus Bidang Sarana Prasarana Perdagangan	0,00	0,00	0,00	0,00%
4.2.3.01.26	Dana Alokasi Khusus Bidang Sarana Prasarana Penunjang (jalan)	16.099.185.000,00	13.996.479.000,00	2.102.706.000,00	86,94%
4.2.3.01.27	Dana Alokasi Khusus Bidang Infrastruktur Publik Daerah (IPD)	0,00	0,00	0,00	0,00%
4.2.3.01.28	Dana Alokasi Khusus Penataan Kawasan Pariwisata	0,00	0,00	0,00	0,00%
4.2.3.01.29	Dana Alokasi Khusus Bidang Pendidikan (SMP)	2.394.883.000,00	598.720.750,00	1.796.162.250,00	25,00%
4.2.3.01.30	Dana Alokasi Khusus Bidang Pasar	4.289.420.000,00	3.569.878.000,00	719.542.000,00	83,23%
4.2.3.01.31	Dana Alokasi Khusus Bidang Irigasi (Pendukung Kedaulatan Pangan)	2.215.000.000,00	1.724.644.000,00	490.356.000,00	77,86%
4.2.3.02.	Dana Alokasi Khusus Non Fisik	159.139.120.000,00	149.226.827.826,00	9.912.292.174,00	93,77%
4.2.3.02.02	Tunjangan Profesi Guru PNSD	125.553.460.000,00	117.846.538.270,00	7.706.921.730,00	93,86%
4.2.3.02.03	Tambahan Penghasilan Guru PNSD	996.000.000,00	298.800.000,00	697.200.000,00	30,00%
4.2.3.02.05	Bantuan Operasional Penyelenggaraan Pendidikan Anak Usia Dini	17.737.800.000,00	17.639.400.000,00	98.400.000,00	99,45%
4.2.3.02.06	Bantuan Operasional Kesehatan	9.710.736.000,00	10.903.548.524,00	(1.192.812.524,00)	112,28%
4.2.3.02.09	Jaminan Persalinan	2.110.455.000,00	0,00	2.110.455.000,00	0,00%
4.2.3.02.10	Bantuan Operasional Keluarga Berencana	1.064.050.000,00	1.023.173.292,00	40.876.708,00	96,16%
4.2.3.02.13	Akreditasi Puskesmas	232.000.000,00	0,00	232.000.000,00	0,00%
4.2.3.02.14	Dana Pelayanan Administrasi Kependudukan	1.566.409.000,00	1.515.367.740,00	51.041.260,00	96,74%
4.2.3.02.15	Akreditasi Labkesda	168.210.000,00	0,00	168.210.000,00	0,00%

KODE REKENING	NAMA REKENING	ANGGARAN SETELAH PERUBAHAN	REALISASI	SISA ANGGARAN (LEBIH/KURANG)	PERSEN-TASE
4.3...	Lain-lain Pendapatan Dacrah yang Sah	326.749.317.592,00	302.016.038.175,00	24.733.279.417,00	92,43%
4.3.1..	Pendapatan Hibah	72.928.840.000,00	68.817.280.000,00	4.111.560.000,00	94,36%
4.3.1.01.	Pendapatan Hibah dari Pemerintah	5.400.000.000,00	2.424.000.000,00	2.976.000.000,00	44,89%
4.3.1.01.01	Pendapatan Hibah dari Pemerintah	5.400.000.000,00	2.424.000.000,00	2.976.000.000,00	44,89%
4.3.1.06.	Pendapatan Hibah Dana BOS SD Kecamatan Klojen	4.919.658.500,00	4.738.720.000,00	180.938.500,00	96,32%
4.3.1.06.01	Hibah Dana BOS SD NEGERI KLOJEN	414.400.000,00	405.600.000,00	8.800.000,00	97,88%
4.3.1.06.02	Hibah Dana BOS SD NEGERI KIDUL DALEM 01	165.600.000,00	159.360.000,00	6.240.000,00	96,23%
4.3.1.06.03	Hibah Dana BOS SD NEGERI KIDUL DALEM 02	136.000.000,00	142.720.000,00	(6.720.000,00)	104,94%
4.3.1.06.04	Hibah Dana BOS SD NEGERI SUKOHARJO 01	268.800.000,00	261.440.000,00	7.360.000,00	97,26%
4.3.1.06.05	Hibah Dana BOS SD NEGERI SUKOHARJO 02	171.200.000,00	165.920.000,00	5.280.000,00	96,92%
4.3.1.06.06	Hibah Dana BOS SD NEGERI KASIN	420.000.000,00	414.880.000,00	5.120.000,00	98,78%
4.3.1.06.07	Hibah Dana BOS SD NEGERI KAUMAN 01	591.861.500,00	458.080.000,00	133.781.500,00	77,40%
4.3.1.06.08	Hibah Dana BOS SD NEGERI KAUMAN 02	232.800.000,00	238.400.000,00	(5.600.000,00)	102,41%
4.3.1.06.09	Hibah Dana BOS SD NEGERI KAUMAN 03	192.000.000,00	198.080.000,00	(6.080.000,00)	103,17%
4.3.1.06.10	Hibah Dana BOS SD NEGERI BARENG 01	263.200.000,00	262.560.000,00	640.000,00	99,76%
4.3.1.06.11	Hibah Dana BOS SD NEGERI BARENG 02	345.600.000,00	341.440.000,00	4.160.000,00	98,80%
4.3.1.06.12	Hibah Dana BOS SD NEGERI BARENG 03	406.400.000,00	400.960.000,00	5.440.000,00	98,66%
4.3.1.06.13	Hibah Dana BOS SD NEGERI BARENG 04	101.600.000,00	103.520.000,00	(1.920.000,00)	101,89%
4.3.1.06.14	Hibah Dana BOS SD NEGERI BARENG 05	75.200.000,00	73.760.000,00	1.440.000,00	98,09%
4.3.1.06.15	Hibah Dana BOS SD NEGERI RAMPAL CELAKET 01	292.797.000,00	290.400.000,00	2.397.000,00	99,18%
4.3.1.06.16	Hibah Dana BOS SD NEGERI RAMPAL CELAKET 02	279.200.000,00	270.400.000,00	8.800.000,00	96,85%
4.3.1.06.17	Hibah Dana BOS SD NEGERI ORO-ORO DOWO	127.000.000,00	126.400.000,00	600.000,00	99,53%
4.3.1.06.18	Hibah Dana BOS SD NEGERI PENANGGUNGAN	295.200.000,00	284.480.000,00	10.720.000,00	96,37%
4.3.1.06.19	Hibah Dana BOS SD NEGERI GADING KASRI	140.800.000,00	140.320.000,00	480.000,00	99,66%
4.3.1.07.	Pendapatan Hibah Dana BOS SD Kecamatan Blimbing	10.184.000.000,00	10.073.920.000,00	110.080.000,00	98,92%
4.3.1.07.01	Hibah Dana BOS SD NEGERI BLIMBING 01	343.200.000,00	333.760.000,00	9.440.000,00	97,25%
4.3.1.07.02	Hibah Dana BOS SD NEGERI BLIMBING 02	166.400.000,00	164.320.000,00	2.080.000,00	98,75%
4.3.1.07.03	Hibah Dana BOS SD NEGERI BLIMBING 03	346.400.000,00	341.920.000,00	4.480.000,00	98,71%
4.3.1.07.04	Hibah Dana BOS SD NEGERI BLIMBING 04	264.000.000,00	266.240.000,00	(2.240.000,00)	100,85%
4.3.1.07.05	Hibah Dana BOS SD NEGERI BLIMBING 05	173.600.000,00	167.520.000,00	6.080.000,00	96,50%

KODE REKENING	NAMA REKENING	ANGGARAN SETELAH PERUBAHAN	REALISASI	SISA ANGGARAN (LEBIH/KURANG)	PERSEN-TASE
4.3.1.07.06	Hibah Dana BOS SD NEGERI ARJOSARI 01	337.600.000,00	329.920.000,00	7.680.000,00	97,73%
4.3.1.07.07	Hibah Dana BOS SD NEGERI ARJOSARI 02	160.800.000,00	156.960.000,00	3.840.000,00	97,61%
4.3.1.07.08	Hibah Dana BOS SD NEGERI ARJOSARI 03	136.000.000,00	134.400.000,00	1.600.000,00	98,82%
4.3.1.07.09	Hibah Dana BOS SD NEGERI BALE ARJOSARI 01	249.600.000,00	251.040.000,00	(1.440.000,00)	100,58%
4.3.1.07.10	Hibah Dana BOS SD NEGERI BALE ARJOSARI 02	92.800.000,00	93.920.000,00	(1.120.000,00)	101,21%
4.3.1.07.11	Hibah Dana BOS SD NEGERI PURWODADI 01	262.880.000,00	265.760.000,00	(2.880.000,00)	101,10%
4.3.1.07.12	Hibah Dana BOS SD NEGERI PURWODADI 02	150.400.000,00	150.080.000,00	320.000,00	99,79%
4.3.1.07.13	Hibah Dana BOS SD NEGERI PURWODADI 03	113.600.000,00	111.680.000,00	1.920.000,00	98,31%
4.3.1.07.14	Hibah Dana BOS SD NEGERI PURWODADI 04	188.000.000,00	182.080.000,00	5.920.000,00	96,85%
4.3.1.07.15	Hibah Dana BOS SD NEGERI POLOWIJEN 01	136.000.000,00	136.000.000,00	0,00	100,00%
4.3.1.07.16	Hibah Dana BOS SD NEGERI POLOWIJEN 02	116.800.000,00	117.600.000,00	(800.000,00)	100,68%
4.3.1.07.17	Hibah Dana BOS SD NEGERI POLOWIJEN 03	158.400.000,00	154.560.000,00	3.840.000,00	97,58%
4.3.1.07.18	Hibah Dana BOS SD NEGERI PANDANWANGI 01	355.200.000,00	366.080.000,00	(10.880.000,00)	103,06%
4.3.1.07.19	Hibah Dana BOS SD NEGERI PANDANWANGI 02	156.000.000,00	155.200.000,00	800.000,00	99,49%
4.3.1.07.20	Hibah Dana BOS SD NEGERI PANDANWANGI 03	382.400.000,00	380.640.000,00	1.760.000,00	99,54%
4.3.1.07.21	Hibah Dana BOS SD NEGERI PANDANWANGI 04	160.800.000,00	155.360.000,00	5.440.000,00	96,62%
4.3.1.07.22	Hibah Dana BOS SD NEGERI PANDANWANGI 05	163.520.000,00	163.520.000,00	0,00	100,00%
4.3.1.07.23	Hibah Dana BOS SD NEGERI PURWANTORO 01	416.800.000,00	412.800.000,00	4.000.000,00	99,04%
4.3.1.07.24	Hibah Dana BOS SD NEGERI PURWANTORO 02	309.600.000,00	307.360.000,00	2.240.000,00	99,28%
4.3.1.07.25	Hibah Dana BOS SD NEGERI PURWANTORO 03	133.600.000,00	128.960.000,00	4.640.000,00	96,53%
4.3.1.07.26	Hibah Dana BOS SD NEGERI PURWANTORO 04	152.800.000,00	150.080.000,00	2.720.000,00	98,22%
4.3.1.07.27	Hibah Dana BOS SD NEGERI PURWANTORO 05	96.000.000,00	89.760.000,00	6.240.000,00	93,50%
4.3.1.07.28	Hibah Dana BOS SD NEGERI PURWANTORO 06	154.400.000,00	149.600.000,00	4.800.000,00	96,89%
4.3.1.07.29	Hibah Dana BOS SD NEGERI PURWANTORO 07	75.200.000,00	76.320.000,00	(1.120.000,00)	101,49%
4.3.1.07.30	Hibah Dana BOS SD NEGERI PURWANTORO 08	255.200.000,00	256.640.000,00	(1.440.000,00)	100,56%
4.3.1.07.31	Hibah Dana BOS SD NEGERI BUNULREJO 01	403.200.000,00	379.360.000,00	23.840.000,00	94,09%
4.3.1.07.32	Hibah Dana BOS SD NEGERI BUNULREJO 02	476.800.000,00	468.480.000,00	8.320.000,00	98,26%
4.3.1.07.33	Hibah Dana BOS SD NEGERI BUNULREJO 03	200.800.000,00	196.640.000,00	4.160.000,00	97,93%
4.3.1.07.34	Hibah Dana BOS SD NEGERI BUNULREJO 04	263.200.000,00	264.480.000,00	(1.280.000,00)	100,49%
4.3.1.07.35	Hibah Dana BOS SD NEGERI BUNULREJO 05	132.800.000,00	135.680.000,00	(2.880.000,00)	102,17%

KODE REKENING	NAMA REKENING	ANGGARAN SETELAH PERUBAHAN	REALISASI	SISA ANGGARAN (LEBIH/KURANG)	PERSEN-TASE
4.3.1.07.36	Hibah Dana BOS SD NEGERI BUNULREJO 06	196.800.000,00	201.120.000,00	(4.320.000,00)	102,20%
4.3.1.07.37	Hibah Dana BOS SD NEGERI POLEHAN 01	152.800.000,00	148.640.000,00	4.160.000,00	97,28%
4.3.1.07.38	Hibah Dana BOS SD NEGERI POLEHAN 02	331.200.000,00	328.640.000,00	2.560.000,00	99,23%
4.3.1.07.39	Hibah Dana BOS SD NEGERI POLEHAN 03	349.600.000,00	351.680.000,00	(2.080.000,00)	100,59%
4.3.1.07.40	Hibah Dana BOS SD NEGERI POLEHAN 04	183.200.000,00	179.040.000,00	4.160.000,00	97,73%
4.3.1.07.41	Hibah Dana BOS SD NEGERI POLEHAN 05	123.200.000,00	116.160.000,00	7.040.000,00	94,29%
4.3.1.07.42	Hibah Dana BOS SD NEGERI KESATRIAN 01	531.200.000,00	530.240.000,00	960.000,00	99,82%
4.3.1.07.43	Hibah Dana BOS SD NEGERI KESATRIAN 02	175.200.000,00	169.600.000,00	5.600.000,00	96,80%
4.3.1.07.44	Hibah Dana BOS SD NEGERI JODIPAN	456.000.000,00	454.080.000,00	1.920.000,00	99,58%
4.3.1.08.	Pendapatan Hibah Dana BOS SD Kecamatan Kedungkandang	10.693.461.500,00	10.477.920.000,00	215.541.500,00	97,98%
4.3.1.08.01	Hibah Dana BOS SD NEGERI KEDUNGKANDANG 01	165.600.000,00	172.800.000,00	(7.200.000,00)	104,35%
4.3.1.08.02	Hibah Dana BOS SD NEGERI KEDUNGKANDANG 02	268.800.000,00	277.600.000,00	(8.800.000,00)	103,27%
4.3.1.08.03	Hibah Dana BOS SD NEGERI BUMIAYU 01	202.400.000,00	203.840.000,00	(1.440.000,00)	100,71%
4.3.1.08.04	Hibah Dana BOS SD NEGERI BUMIAYU 02	226.400.000,00	224.960.000,00	1.440.000,00	99,36%
4.3.1.08.05	Hibah Dana BOS SD NEGERI BUMIAYU 03	269.600.000,00	262.400.000,00	7.200.000,00	97,33%
4.3.1.08.06	Hibah Dana BOS SD NEGERI BUMIAYU 04	167.200.000,00	163.200.000,00	4.000.000,00	97,61%
4.3.1.08.07	Hibah Dana BOS SD NEGERI BURING	430.400.000,00	437.760.000,00	(7.360.000,00)	101,71%
4.3.1.08.08	Hibah Dana BOS SD NEGERI KOTALAMA 01	408.000.000,00	396.800.000,00	11.200.000,00	97,25%
4.3.1.08.09	Hibah Dana BOS SD NEGERI KOTALAMA 02	330.400.000,00	324.640.000,00	5.760.000,00	98,26%
4.3.1.08.10	Hibah Dana BOS SD NEGERI KOTALAMA 03	219.200.000,00	218.560.000,00	640.000,00	99,71%
4.3.1.08.11	Hibah Dana BOS SD NEGERI KOTALAMA 04	167.200.000,00	164.960.000,00	2.240.000,00	98,66%
4.3.1.08.12	Hibah Dana BOS SD NEGERI KOTALAMA 05	201.600.000,00	208.800.000,00	(7.200.000,00)	103,57%
4.3.1.08.13	Hibah Dana BOS SD NEGERI KOTALAMA 06	164.000.000,00	162.720.000,00	1.280.000,00	99,22%
4.3.1.08.14	Hibah Dana BOS SD NEGERI MERGOSONO 01	316.800.000,00	313.600.000,00	3.200.000,00	98,99%
4.3.1.08.15	Hibah Dana BOS SD NEGERI MERGOSONO 02	216.000.000,00	219.680.000,00	(3.680.000,00)	101,70%
4.3.1.08.16	Hibah Dana BOS SD NEGERI MERGOSONO 03	162.400.000,00	156.320.000,00	6.080.000,00	96,26%
4.3.1.08.17	Hibah Dana BOS SD NEGERI MERGOSONO 04	116.800.000,00	120.640.000,00	(3.840.000,00)	103,29%
4.3.1.08.18	Hibah Dana BOS SD NEGERI MERGOSONO 05	145.600.000,00	144.960.000,00	640.000,00	99,56%
4.3.1.08.19	Hibah Dana BOS SD NEGERI ARJOWINANGUN 01	205.600.000,00	198.400.000,00	7.200.000,00	96,50%
4.3.1.08.20	Hibah Dana BOS SD NEGERI ARJOWINANGUN 02	377.600.000,00	371.200.000,00	6.400.000,00	98,31%

KODE REKENING	NAMA REKENING	ANGGARAN SETELAH PERUBAHAN	REALISASI	SISA ANGGARAN (LEBIH/KURANG)	PERSEN-TASE
4.3.1.08.21	Hibah Dana BOS SD NEGERI TLOGOWARU 01	162.400.000,00	162.880.000,00	(480.000,00)	100,30%
4.3.1.08.22	Hibah Dana BOS SD NEGERI TLOGOWARU 02	71.200.000,00	74.720.000,00	(3.520.000,00)	104,94%
4.3.1.08.23	Hibah Dana BOS SD NEGERI WONOKOYO 01	138.400.000,00	136.640.000,00	1.760.000,00	98,73%
4.3.1.08.24	Hibah Dana BOS SD NEGERI WONOKOYO 02	48.000.000,00	48.000.000,00	0,00	100,00%
4.3.1.08.25	Hibah Dana BOS SD NEGERI SAWOJAJAR 01	437.600.000,00	439.200.000,00	(1.600.000,00)	100,37%
4.3.1.08.26	Hibah Dana BOS SD NEGERI SAWOJAJAR 02	172.000.000,00	166.080.000,00	5.920.000,00	96,56%
4.3.1.08.27	Hibah Dana BOS SD NEGERI SAWOJAJAR 03	191.200.000,00	184.320.000,00	6.880.000,00	96,40%
4.3.1.08.28	Hibah Dana BOS SD NEGERI SAWOJAJAR 04	167.200.000,00	165.600.000,00	1.600.000,00	99,04%
4.3.1.08.29	Hibah Dana BOS SD NEGERI SAWOJAJAR 05	350.400.000,00	341.440.000,00	8.960.000,00	97,44%
4.3.1.08.30	Hibah Dana BOS SD NEGERI SAWOJAJAR 06	291.200.000,00	293.920.000,00	(2.720.000,00)	100,93%
4.3.1.08.31	Hibah Dana BOS SD NEGERI LESANPURO 01	184.800.000,00	180.960.000,00	3.840.000,00	97,92%
4.3.1.08.32	Hibah Dana BOS SD NEGERI LESANPURO 02	151.200.000,00	150.560.000,00	640.000,00	99,58%
4.3.1.08.33	Hibah Dana BOS SD NEGERI LESANPURO 03	308.800.000,00	308.000.000,00	800.000,00	99,74%
4.3.1.08.34	Hibah Dana BOS SD NEGERI LESANPURO 04	400.000.000,00	382.240.000,00	17.760.000,00	95,56%
4.3.1.08.35	Hibah Dana BOS SD NEGERI MADYOPURO 01	320.000.000,00	314.880.000,00	5.120.000,00	98,40%
4.3.1.08.36	Hibah Dana BOS SD NEGERI MADYOPURO 02	168.000.000,00	164.800.000,00	3.200.000,00	98,10%
4.3.1.08.37	Hibah Dana BOS SD NEGERI MADYOPURO 03	197.600.000,00	191.360.000,00	6.240.000,00	96,84%
4.3.1.08.38	Hibah Dana BOS SD NEGERI MADYOPURO 04	317.600.000,00	316.800.000,00	800.000,00	99,75%
4.3.1.08.39	Hibah Dana BOS SD NEGERI MADYOPURO 05	340.800.000,00	333.760.000,00	7.040.000,00	97,93%
4.3.1.08.40	Hibah Dana BOS SD NEGERI MADYOPURO 06	138.400.000,00	135.520.000,00	2.880.000,00	97,92%
4.3.1.08.41	Hibah Dana BOS SD NEGERI CEMOROKANDANG 01	165.600.000,00	164.800.000,00	800.000,00	99,52%
4.3.1.08.42	Hibah Dana BOS SD NEGERI CEMOROKANDANG 02	176.000.000,00	175.680.000,00	320.000,00	99,82%
4.3.1.08.43	Hibah Dana BOS SD NEGERI CEMOROKANDANG 03	48.000.000,00	48.000.000,00	0,00	100,00%
4.3.1.08.44	Hibah Dana BOS SD NEGERI CEMOROKANDANG 04	150.400.000,00	149.760.000,00	640.000,00	99,57%
4.3.1.08.45	Hibah Dana BOS SD NEGERI MODEL KOTA MALANG	835.061.500,00	704.160.000,00	130.901.500,00	84,32%
4.3.1.09.	Pendapatan Hibah Dana BOS SD Kecamatan Lowokwaru	8.855.200.000,00	8.788.960.000,00	66.240.000,00	99,25%
4.3.1.09.01	Hibah Dana BOS SD NEGERI LOWOKWARU 01	208.800.000,00	204.480.000,00	4.320.000,00	97,93%
4.3.1.09.02	Hibah Dana BOS SD NEGERI LOWOKWARU 02	488.000.000,00	491.360.000,00	(3.360.000,00)	100,69%
4.3.1.09.03	Hibah Dana BOS SD NEGERI LOWOKWARU 03	486.400.000,00	492.960.000,00	(6.560.000,00)	101,35%
4.3.1.09.04	Hibah Dana BOS SD NEGERI LOWOKWARU 04	262.400.000,00	262.720.000,00	(320.000,00)	100,12%

KODE REKENING	NAMA REKENING	ANGGARAN SETELAH PERUBAHAN	REALISASI	SISA ANGGARAN (LEBIH/KURANG)	PERSEN-TASE
4.3.1.09.05	Hibah Dana BOS SD NEGERI LOWOKWARU 05	139.200.000,00	140.160.000,00	(960.000,00)	100,69%
4.3.1.09.06	Hibah Dana BOS SD NEGERI TULUSREJO 01	136.800.000,00	133.920.000,00	2.880.000,00	97,89%
4.3.1.09.07	Hibah Dana BOS SD NEGERI TULUSREJO 02	132.000.000,00	130.560.000,00	1.440.000,00	98,91%
4.3.1.09.08	Hibah Dana BOS SD NEGERI TULUSREJO 03	153.600.000,00	148.640.000,00	4.960.000,00	96,77%
4.3.1.09.09	Hibah Dana BOS SD NEGERI TULUSREJO 04	82.400.000,00	83.040.000,00	(640.000,00)	100,78%
4.3.1.09.10	Hibah Dana BOS SD NEGERI DINOYO 01	192.800.000,00	188.480.000,00	4.320.000,00	97,76%
4.3.1.09.11	Hibah Dana BOS SD NEGERI DINOYO 02	471.200.000,00	463.840.000,00	7.360.000,00	98,44%
4.3.1.09.12	Hibah Dana BOS SD NEGERI DINOYO 03	163.200.000,00	161.600.000,00	1.600.000,00	99,02%
4.3.1.09.13	Hibah Dana BOS SD NEGERI DINOYO 04	169.600.000,00	167.040.000,00	2.560.000,00	98,49%
4.3.1.09.14	Hibah Dana BOS SD NEGERI JATIMULYO 01	120.800.000,00	120.800.000,00	0,00	100,00%
4.3.1.09.15	Hibah Dana BOS SD NEGERI JATIMULYO 02	165.600.000,00	161.280.000,00	4.320.000,00	97,39%
4.3.1.09.16	Hibah Dana BOS SD NEGERI JATIMULYO 03	164.800.000,00	159.040.000,00	5.760.000,00	96,50%
4.3.1.09.17	Hibah Dana BOS SD NEGERI JATIMULYO 04	48.000.000,00	48.480.000,00	(480.000,00)	101,00%
4.3.1.09.18	Hibah Dana BOS SD NEGERI JATIMULYO 05	96.800.000,00	98.400.000,00	(1.600.000,00)	101,65%
4.3.1.09.19	Hibah Dana BOS SD NEGERI KETAWANGGEDE	328.800.000,00	329.280.000,00	(480.000,00)	100,15%
4.3.1.09.20	Hibah Dana BOS SD NEGERI MOJOLANGU 01	112.000.000,00	110.720.000,00	1.280.000,00	98,86%
4.3.1.09.21	Hibah Dana BOS SD NEGERI MOJOLANGU 02	147.200.000,00	144.640.000,00	2.560.000,00	98,26%
4.3.1.09.22	Hibah Dana BOS SD NEGERI MOJOLANGU 03	177.600.000,00	172.960.000,00	4.640.000,00	97,39%
4.3.1.09.23	Hibah Dana BOS SD NEGERI MOJOLANGU 04	123.200.000,00	120.320.000,00	2.880.000,00	97,66%
4.3.1.09.24	Hibah Dana BOS SD NEGERI MOJOLANGU 05	137.600.000,00	138.880.000,00	(1.280.000,00)	100,93%
4.3.1.09.25	Hibah Dana BOS SD NEGERI TUNJUNGSEKAR 01	433.600.000,00	428.960.000,00	4.640.000,00	98,93%
4.3.1.09.26	Hibah Dana BOS SD NEGERI TUNJUNGSEKAR 02	132.000.000,00	130.560.000,00	1.440.000,00	98,91%
4.3.1.09.27	Hibah Dana BOS SD NEGERI TUNJUNGSEKAR 03	232.800.000,00	233.120.000,00	(320.000,00)	100,14%
4.3.1.09.28	Hibah Dana BOS SD NEGERI TUNJUNGSEKAR 04	105.600.000,00	102.240.000,00	3.360.000,00	96,82%
4.3.1.09.29	Hibah Dana BOS SD NEGERI TUNJUNGSEKAR 05	223.200.000,00	219.520.000,00	3.680.000,00	98,35%
4.3.1.09.30	Hibah Dana BOS SD NEGERI MERJOSARI 01	154.400.000,00	152.960.000,00	1.440.000,00	99,07%
4.3.1.09.31	Hibah Dana BOS SD NEGERI MERJOSARI 02	167.200.000,00	164.640.000,00	2.560.000,00	98,47%
4.3.1.09.32	Hibah Dana BOS SD NEGERI MERJOSARI 03	152.800.000,00	152.800.000,00	0,00	100,00%
4.3.1.09.33	Hibah Dana BOS SD NEGERI MERJOSARI 04	108.000.000,00	112.800.000,00	(4.800.000,00)	104,44%
4.3.1.09.34	Hibah Dana BOS SD NEGERI MERJOSARI 05	177.600.000,00	175.360.000,00	2.240.000,00	98,74%

KODE REKENING	NAMA REKENING	ANGGARAN SETELAH PERUBAHAN	REALISASI	SISA ANGGARAN (LEBIH/KURANG)	PERSEN-TASE
4.3.1.09.35	Hibah Dana BOS SD NEGERI SUMBERSARI 01	136.800.000,00	143.840.000,00	(7.040.000,00)	105,15%
4.3.1.09.36	Hibah Dana BOS SD NEGERI SUMBERSARI 02	101.600.000,00	101.440.000,00	160.000,00	99,84%
4.3.1.09.37	Hibah Dana BOS SD NEGERI SUMBERSARI 03	158.400.000,00	153.440.000,00	4.960.000,00	96,87%
4.3.1.09.38	Hibah Dana BOS SD NEGERI TASIKMADU 01	252.000.000,00	249.120.000,00	2.880.000,00	98,86%
4.3.1.09.39	Hibah Dana BOS SD NEGERI TASIKMADU 02	286.400.000,00	282.720.000,00	3.680.000,00	98,72%
4.3.1.09.40	Hibah Dana BOS SD NEGERI TLOGOMAS 01	144.000.000,00	141.120.000,00	2.880.000,00	98,00%
4.3.1.09.41	Hibah Dana BOS SD NEGERI TLOGOMAS 02	398.400.000,00	398.080.000,00	320.000,00	99,92%
4.3.1.09.42	Hibah Dana BOS SD NEGERI TUNGGULWULUNG 01	160.000.000,00	157.120.000,00	2.880.000,00	98,20%
4.3.1.09.43	Hibah Dana BOS SD NEGERI TUNGGULWULUNG 02	164.800.000,00	163.520.000,00	1.280.000,00	99,22%
4.3.1.09.44	Hibah Dana BOS SD NEGERI TUNGGULWULUNG 03	112.800.000,00	116.160.000,00	(3.360.000,00)	102,98%
4.3.1.09.45	Hibah Dana BOS SD NEGERI PERCOBAAN 01	344.000.000,00	335.840.000,00	8.160.000,00	97,63%
4.3.1.10.	Pendapatan Hibah Dana BOS SD Kecamatan Sukun	10.724.320.000,00	10.605.760.000,00	118.560.000,00	98,89%
4.3.1.10.02	Hibah Dana BOS SD NEGERI SUKUN 01	454.400.000,00	447.680.000,00	6.720.000,00	98,52%
4.3.1.10.03	Hibah Dana BOS SD NEGERI SUKUN 02	326.720.000,00	325.760.000,00	960.000,00	99,71%
4.3.1.10.04	Hibah Dana BOS SD NEGERI SUKUN 03	277.600.000,00	278.560.000,00	(960.000,00)	100,35%
4.3.1.10.05	Hibah Dana BOS SD NEGERI GADANG 01	501.600.000,00	482.880.000,00	18.720.000,00	96,27%
4.3.1.10.06	Hibah Dana BOS SD NEGERI GADANG 02	115.200.000,00	118.880.000,00	(3.680.000,00)	103,19%
4.3.1.10.07	Hibah Dana BOS SD NEGERI GADANG 03	190.400.000,00	196.000.000,00	(5.600.000,00)	102,94%
4.3.1.10.08	Hibah Dana BOS SD NEGERI GADANG 04	288.800.000,00	291.520.000,00	(2.720.000,00)	100,94%
4.3.1.10.09	Hibah Dana BOS SD NEGERI CIPTOMULYO 01	444.000.000,00	430.560.000,00	13.440.000,00	96,97%
4.3.1.10.10	Hibah Dana BOS SD NEGERI CIPTOMULYO 02	219.200.000,00	215.360.000,00	3.840.000,00	98,25%
4.3.1.10.11	Hibah Dana BOS SD NEGERI CIPTOMULYO 03	176.800.000,00	179.840.000,00	(3.040.000,00)	101,72%
4.3.1.10.12	Hibah Dana BOS SD NEGERI BANDUNGREJOSARI 01	501.600.000,00	485.440.000,00	16.160.000,00	96,78%
4.3.1.10.13	Hibah Dana BOS SD NEGERI BANDUNGREJOSARI 02	343.200.000,00	336.160.000,00	7.040.000,00	97,95%
4.3.1.10.14	Hibah Dana BOS SD NEGERI BANDUNGREJOSARI 03	331.200.000,00	321.600.000,00	9.600.000,00	97,10%
4.3.1.10.15	Hibah Dana BOS SD NEGERI BANDUNGREJOSARI 04 (EX.9)	192.000.000,00	186.080.000,00	5.920.000,00	96,92%
4.3.1.10.16	Hibah Dana BOS SD NEGERI KARANGBESUKI 01	160.000.000,00	159.200.000,00	800.000,00	99,50%
4.3.1.10.17	Hibah Dana BOS SD NEGERI KARANGBESUKI 02	131.200.000,00	134.080.000,00	(2.880.000,00)	102,20%
4.3.1.10.18	Hibah Dana BOS SD NEGERI KARANGBESUKI 03	175.200.000,00	178.560.000,00	(3.360.000,00)	101,92%
4.3.1.10.19	Hibah Dana BOS SD NEGERI KARANGBESUKI 04	125.600.000,00	126.560.000,00	(960.000,00)	100,76%

KODE REKENING	NAMA REKENING	ANGGARAN SETELAH PERUBAHAN	REALISASI	SISA ANGGARAN (LEBIH/KURANG)	PERSEN-TASE
4.3.1.10.20	Hibah Dana BOS SD NEGERI PISANGCANDI 01	184.000.000,00	189.760.000,00	(5.760.000,00)	103,13%
4.3.1.10.21	Hibah Dana BOS SD NEGERI PISANGCANDI 02	174.400.000,00	176.800.000,00	(2.400.000,00)	101,38%
4.3.1.10.22	Hibah Dana BOS SD NEGERI PISANGCANDI 03	82.400.000,00	82.080.000,00	320.000,00	99,61%
4.3.1.10.23	Hibah Dana BOS SD NEGERI PISANGCANDI 04	91.200.000,00	94.560.000,00	(3.360.000,00)	103,68%
4.3.1.10.24	Hibah Dana BOS SD NEGERI BANDULAN 01	178.400.000,00	172.320.000,00	6.080.000,00	96,59%
4.3.1.10.25	Hibah Dana BOS SD NEGERI BANDULAN 02	216.800.000,00	219.680.000,00	(2.880.000,00)	101,33%
4.3.1.10.26	Hibah Dana BOS SD NEGERI BANDULAN 03	226.400.000,00	220.480.000,00	5.920.000,00	97,39%
4.3.1.10.27	Hibah Dana BOS SD NEGERI BANDULAN 04	199.200.000,00	193.600.000,00	5.600.000,00	97,19%
4.3.1.10.28	Hibah Dana BOS SD NEGERI BANDULAN 05	145.600.000,00	146.880.000,00	(1.280.000,00)	100,88%
4.3.1.10.29	Hibah Dana BOS SD NEGERI TANJUNGREJO 01	174.400.000,00	170.880.000,00	3.520.000,00	97,98%
4.3.1.10.30	Hibah Dana BOS SD NEGERI TANJUNGREJO 02	391.200.000,00	379.840.000,00	11.360.000,00	97,10%
4.3.1.10.31	Hibah Dana BOS SD NEGERI TANJUNGREJO 03 (EX IV)	189.600.000,00	182.560.000,00	7.040.000,00	96,29%
4.3.1.10.32	Hibah Dana BOS SD NEGERI TANJUNGREJO 04	168.000.000,00	165.120.000,00	2.880.000,00	98,29%
4.3.1.10.33	Hibah Dana BOS SD NEGERI TANJUNGREJO 05	238.400.000,00	231.840.000,00	6.560.000,00	97,25%
4.3.1.10.34	Hibah Dana BOS SD NEGERI KEBONSARI 01	172.800.000,00	167.840.000,00	4.960.000,00	97,13%
4.3.1.10.35	Hibah Dana BOS SD NEGERI KEBONSARI 02	460.000.000,00	452.640.000,00	7.360.000,00	98,40%
4.3.1.10.36	Hibah Dana BOS SD NEGERI KEBONSARI 03	236.000.000,00	242.560.000,00	(6.560.000,00)	102,78%
4.3.1.10.37	Hibah Dana BOS SD NEGERI KEBONSARI 04	174.400.000,00	165.760.000,00	8.640.000,00	95,05%
4.3.1.10.38	Hibah Dana BOS SD NEGERI MULYOREJO 01	226.400.000,00	214.240.000,00	12.160.000,00	94,63%
4.3.1.10.39	Hibah Dana BOS SD NEGERI MULYOREJO 02	282.400.000,00	285.120.000,00	(2.720.000,00)	100,96%
4.3.1.10.40	Hibah Dana BOS SD NEGERI MULYOREJO 03	333.600.000,00	335.360.000,00	(1.760.000,00)	100,53%
4.3.1.10.41	Hibah Dana BOS SD NEGERI BAKALANK RAJAN 01	401.600.000,00	396.160.000,00	5.440.000,00	98,65%
4.3.1.10.42	Hibah Dana BOS SD NEGERI BAKALAN KRAJAN 02	266.400.000,00	269.440.000,00	(3.040.000,00)	101,14%
4.3.1.10.43	Hibah Dana BOS SD NEGERI PERCOBAAN 02	556.000.000,00	555.520.000,00	480.000,00	99,91%
4.3.1.11.	Pendapatan Hibah Dana BOS SMP	22.152.200.000,00	21.708.000.000,00	444.200.000,00	97,99%
4.3.1.11.01	Hibah Dana BOS SMP NEGERI 1 MALANG	790.000.000,00	783.000.000,00	7.000.000,00	99,11%
4.3.1.11.02	Hibah Dana BOS SMP NEGERI 2 MALANG	1.170.000.000,00	1.138.800.000,00	31.200.000,00	97,33%
4.3.1.11.03	Hibah Dana BOS SMP NEGERI 3 MALANG	868.000.000,00	865.000.000,00	3.000.000,00	99,65%
4.3.1.11.04	Hibah Dana BOS SMP NEGERI 4 MALANG	925.000.000,00	924.400.000,00	600.000,00	99,94%
4.3.1.11.05	Hibah Dana BOS SMP NEGERI 5 MALANG	947.200.000,00	916.200.000,00	31.000.000,00	96,73%

KODE REKENING	NAMA REKENING	ANGGARAN SETELAH PERUBAHAN	REALISASI	SISA ANGGARAN (LEBIH/KURANG)	PERSEN-TASE
4.3.1.11.06	Hibah Dana BOS SMP NEGERI 6 MALANG	793.000.000,00	787.600.000,00	5.400.000,00	99,32%
4.3.1.11.07	Hibah Dana BOS SMP NEGERI 7 MALANG	877.000.000,00	852.400.000,00	24.600.000,00	97,19%
4.3.1.11.08	Hibah Dana BOS SMP NEGERI 8 MALANG	884.000.000,00	874.800.000,00	9.200.000,00	98,96%
4.3.1.11.09	Hibah Dana BOS SMP NEGERI 9 MALANG	795.000.000,00	799.000.000,00	(4.000.000,00)	100,50%
4.3.1.11.10	Hibah Dana BOS SMP NEGERI 10 MALANG	946.000.000,00	925.600.000,00	20.400.000,00	97,84%
4.3.1.11.11	Hibah Dana BOS SMP NEGERI 11 MALANG	821.000.000,00	790.200.000,00	30.800.000,00	96,25%
4.3.1.11.12	Hibah Dana BOS SMP NEGERI 12 MALANG	782.000.000,00	754.600.000,00	27.400.000,00	96,50%
4.3.1.11.13	Hibah Dana BOS SMP NEGERI 13 MALANG	867.000.000,00	853.400.000,00	13.600.000,00	98,43%
4.3.1.11.14	Hibah Dana BOS SMP NEGERI 14 MALANG	874.000.000,00	859.600.000,00	14.400.000,00	98,35%
4.3.1.11.15	Hibah Dana BOS SMP NEGERI 15 MALANG	852.000.000,00	864.000.000,00	(12.000.000,00)	101,41%
4.3.1.11.16	Hibah Dana BOS SMP NEGERI 16 MALANG	967.000.000,00	920.200.000,00	46.800.000,00	95,16%
4.3.1.11.17	Hibah Dana BOS SMP NEGERI 17 MALANG	866.000.000,00	854.000.000,00	12.000.000,00	98,61%
4.3.1.11.18	Hibah Dana BOS SMP NEGERI 18 MALANG	912.000.000,00	841.400.000,00	70.600.000,00	92,26%
4.3.1.11.19	Hibah Dana BOS SMP NEGERI 19 MALANG	946.000.000,00	932.200.000,00	13.800.000,00	98,54%
4.3.1.11.20	Hibah Dana BOS SMP NEGERI 20 MALANG	884.000.000,00	871.000.000,00	13.000.000,00	98,53%
4.3.1.11.21	Hibah Dana BOS SMP NEGERI 21 MALANG	861.000.000,00	855.200.000,00	5.800.000,00	99,33%
4.3.1.11.22	Hibah Dana BOS SMP NEGERI 22 MALANG	615.000.000,00	612.600.000,00	2.400.000,00	99,61%
4.3.1.11.23	Hibah Dana BOS SMP NEGERI 23 MALANG	701.000.000,00	677.400.000,00	23.600.000,00	96,63%
4.3.1.11.24	Hibah Dana BOS SMP NEGERI 24 MALANG	746.000.000,00	733.200.000,00	12.800.000,00	98,28%
4.3.1.11.25	Hibah Dana BOS SMP NEGERI 26 MALANG	626.000.000,00	618.600.000,00	7.400.000,00	98,82%
4.3.1.11.26	Hibah Dana BOS SMP NEGERI 27 MALANG	428.000.000,00	411.800.000,00	16.200.000,00	96,21%
4.3.1.11.27	Hibah Dana BOS SMP NEGERI SATU ATAP MERJOSARI	409.000.000,00	391.800.000,00	17.200.000,00	95,79%
4.3.3.	Dana Bagi Hasil Pajak dari Provinsi dan Pemerintah Daerah lainnya	219.616.551.862,00	204.361.428.175,00	15.255.123.687,00	93,05%
4.3.3.01.	Dana Bagi Hasil Pajak dari Provinsi	219.616.551.862,00	204.361.428.175,00	15.255.123.687,00	93,05%
4.3.3.01.01	Bagi Hasil dari Pajak Kendaraan Bermotor	67.561.873.893,00	69.123.469.842,00	(1.561.595.949,00)	102,31%
4.3.3.01.03	Bagi Hasil dari Bea Balik Nama Kendaraan Bermotor	39.136.845.474,00	48.280.565.624,00	(9.143.720.150,00)	123,36%
4.3.3.01.05	Bagi Hasil dari Pajak Bahan Bakar Kendaraan Bermotor	50.420.608.155,00	50.678.173.429,00	(257.565.274,00)	100,51%
4.3.3.01.06	Bagi Hasil dari Pengembalian dan Pemanfaatan Air Bawah Tanah	175.559.288,00	204.624.278,00	(29.064.990,00)	116,56%
4.3.3.01.08	Dana Bagi Hasil Cukai Hasil Tembakau (DBHCIT)	25.675.809.000,00	0,00	25.675.809.000,00	0,00%
4.3.3.01.09	Bagi Hasil Sumbangan Pihak Ketiga (SP III)	0,00	0,00	0,00	0,00%

KODE REKENING	NAMA REKENING	ANGGARAN SETELAH PERUBAHAN	REALISASI	SISA ANGGARAN (LEBIH/KURANG)	PERSEN-TASE
4.3.3.01.11	Bagi Hasil dari Pajak Rokok	36.645.856.052,00	36.074.595.002,00	571.261.050,00	98,44%
4.3.4..	Dana Penyesuaian dan Otonomi Khusus	30.818.595.730,00	25.500.000.000,00	5.318.595.730,00	82,74%
4.3.4.01.	Dana Penyesuaian	30.818.595.730,00	25.500.000.000,00	5.318.595.730,00	82,74%
4.3.4.01.01	Dana Penyesuaian Tunjangan Kependidikan	0,00	0,00	0,00	0,00%
4.3.4.01.02	Dana Insentif Daerah (DID)	25.500.000.000,00	25.500.000.000,00	0,00	100,00%
4.3.4.01.03	Dana transfer lainnya	5.318.595.730,00	0,00	5.318.595.730,00	0,00%
4.3.5..	Bantuan Keuangan dari Provinsi atau Pemerintah Daerah lainnya	3.385.330.000,00	3.337.330.000,00	48.000.000,00	98,58%
4.3.5.01.	Bantuan Keuangan dari Provinsi	3.385.330.000,00	3.337.330.000,00	48.000.000,00	98,58%
4.3.5.01.01	Bantuan Keuangan Dari Provinsi	3.385.330.000,00	3.337.330.000,00	48.000.000,00	98,58%
5....	BELANJA	2.360.831.551.277,57	1.925.070.651.868,55	435.760.899.409,02	81,54%
5.1...	BELANJA TIDAK LANGSUNG	936.477.486.297,94	820.885.409.623,28	115.592.076.674,66	87,66%
5.1.1..	BELANJA PEGAWAI	825.725.693.132,94	747.277.079.953,01	78.448.613.179,93	90,50%
5.1.1.01.	Gaji dan Tunjangan	637.124.626.605,98	571.641.753.184,00	65.482.873.421,98	89,72%
5.1.1.01.01	Gaji Pokok PNS/Uang Representasi	369.125.023.876,89	346.308.768.744,50	22.816.255.132,39	93,82%
5.1.1.01.02	Tunjangan Keluarga	35.116.443.449,00	31.556.822.504,00	3.559.620.945,00	89,86%
5.1.1.01.03	Tunjangan Jabatan	10.894.578.100,00	9.301.482.930,00	1.593.095.170,00	85,38%
5.1.1.01.04	Tunjangan Fungsional	25.561.322.350,00	18.961.917.858,00	6.599.404.492,00	74,18%
5.1.1.01.05	Tunjangan Fungsional Umum	8.985.542.600,00	7.611.335.000,00	1.374.207.600,00	84,71%
5.1.1.01.06	Tunjangan Beras	23.179.948.600,00	17.674.679.970,00	5.505.268.630,00	76,25%
5.1.1.01.07	Tunjangan PPh/Tunjangan Khusus	281.215.850,00	916.599.849,00	(635.383.999,00)	325,94%
5.1.1.01.08	Pembulatan Gaji	5.780.008,78	5.035.128,50	744.880,28	87,11%
5.1.1.01.09	Iuran Asuransi Kesehatan	12.995.519.422,00	9.691.304.781,00	3.304.214.641,00	74,57%
5.1.1.01.10	Uang Paket	106.058.000,00	84.472.500,00	21.585.500,00	79,65%
5.1.1.01.11	Tunjangan Badan Musyawarah	33.434.100,00	27.663.825,00	5.770.275,00	82,74%
5.1.1.01.12	Tunjangan Komisi	60.656.400,00	53.774.700,00	6.881.700,00	88,65%
5.1.1.01.13	Tunjangan Badan Anggaran	33.434.100,00	27.846.525,00	5.587.575,00	83,29%
5.1.1.01.14	Tunjangan Badan Kehormatan	15.529.500,00	8.723.925,00	6.805.575,00	56,18%
5.1.1.01.15	Tunjangan Alat Kelengkapan Lainnya	602.910.000,00	0,00	602.910.000,00	0,00%
5.1.1.01.16	Tunjangan Perumahan	5.875.500.000,00	5.874.687.500,00	812.500,00	99,99%
5.1.1.01.17	Uang Duka Wafat/Tewas	87.600.000,00	0,00	87.600.000,00	0,00%

KODE REKENING	NAMA REKENING	ANGGARAN SETELAH PERUBAHAN	REALISASI	SISA ANGGARAN (LEBIH/KURANG)	PERSEN-TASE
5.1.1.01.18	Uang Jasa Pengabdian	357.840.000,00	0,00	357.840.000,00	0,00%
5.1.1.01.19	Belanja Penunjang Operasional Pimpinan DPRD	393.120.000,00	145.220.000,00	247.900.000,00	36,94%
5.1.1.01.20	Tunjangan Kesehatan DPRD	65.340.000,00	17.770.293,00	47.569.707,00	27,20%
5.1.1.01.21	Tunjangan Badan Legislatif	22.472.100,00	16.443.000,00	6.029.100,00	73,17%
5.1.1.01.22	Iuran Jaminan Kecelakaan Kerja dan Jaminan Kematian	5.376.706.578,00	3.490.369.371,00	1.886.337.207,00	64,92%
5.1.1.01.23	Tunjangan Profesi Guru dan Tambahan Penghasilan Guru	130.896.200.471,31	114.359.734.780,00	16.536.465.691,31	87,37%
5.1.1.01.24	Tunjangan Reses	1.984.500.000,00	1.675.800.000,00	308.700.000,00	84,44%
5.1.1.01.25	Tunjangan Transportasi	5.067.951.100,00	3.831.300.000,00	1.236.651.100,00	75,60%
5.1.1.02.	Tambahan Penghasilan PNS	156.468.954.480,96	146.435.318.162,75	10.033.636.318,21	93,59%
5.1.1.02.01	Tambahan Penghasilan berdasarkan beban kerja	156.468.954.480,96	146.435.318.162,75	10.033.636.318,21	93,59%
5.1.1.03.	Belanja Penerimaan lainnya Pimpinan dan anggota DPRD serta KDH/WKDH	8.538.000.000,00	7.497.000.000,00	1.041.000.000,00	87,81%
5.1.1.03.01	Belanja Penunjang komunikasi intensif Pimpinan dan Anggota DPRD	7.938.000.000,00	7.497.000.000,00	441.000.000,00	94,44%
5.1.1.03.02	Belanja Penunjang Operasional KDH/WKDH	600.000.000,00	0,00	600.000.000,00	0,00%
5.1.1.05.	Insentif Pemungutan Pajak Daerah	21.000.000.000,00	19.792.542.061,00	1.207.457.939,00	94,25%
5.1.1.05.01	Insentif Pemungutan Pajak Daerah - Pajak Hotel	2.200.000.000,00	2.133.507.128,00	66.492.872,00	96,98%
5.1.1.05.02	Insentif Pemungutan Pajak Daerah - Pajak Restoran	2.960.000.000,00	2.605.956.601,00	354.043.399,00	88,04%
5.1.1.05.03	Insentif Pemungutan Pajak Daerah - Pajak Hiburan	425.000.000,00	354.263.333,00	70.736.667,00	83,36%
5.1.1.05.04	Insentif Pemungutan Pajak Daerah - Pajak Reklame	820.000.000,00	820.000.000,00	0,00	100,00%
5.1.1.05.05	Insentif Pemungutan Pajak Daerah - Pajak Penerangan Jalan	2.900.000.000,00	2.851.270.554,00	48.729.446,00	98,32%
5.1.1.05.06	Insentif Pemungutan Pajak Daerah - Pajak Parkir	275.000.000,00	253.147.500,00	21.852.500,00	92,05%
5.1.1.05.07	Insentif Pemungutan Pajak Daerah - Pajak Air Tanah	40.000.000,00	37.500.000,00	2.500.000,00	93,75%
5.1.1.05.08	Insentif Pemungutan Pajak Daerah - Bea Perolehan Hak Atas Tanah dan Bangunan	8.530.000.000,00	7.888.531.095,00	641.468.905,00	92,48%
5.1.1.05.09	Insentif Pemungutan Pajak Daerah - Pajak Bumi dan Bangunan Perkotaan	2.850.000.000,00	2.848.365.850,00	1.634.150,00	99,94%
5.1.1.06.	Insentif Pemungutan Retribusi Daerah	2.594.112.046,00	1.910.466.545,26	683.645.500,74	73,65%
5.1.1.06.01	Insentif Pemungutan Retribusi Daerah - Pelayanan Kesehatan	312.500.000,00	178.866.407,00	133.633.593,00	57,24%
5.1.1.06.02	Insentif Pemungutan Retribusi Daerah - Pelayanan Persampahan/Kebersihan	553.200.000,00	438.172.156,97	115.027.843,03	79,21%

KODE REKENING	NAMA REKENING	ANGGARAN SETELAH PERUBAHAN	REALISASI	SISA ANGGARAN (LEBIH/KURANG)	PERSEN-TASE
5.1.1.06.05	Insentif Pemungutan Retribusi Daerah - Pelayanan Parkir di Tepi Jalan Umum	367.600.000,00	334.584.877,98	33.015.122,02	91,02%
5.1.1.06.06	Insentif Pemungutan Retribusi Daerah - Pelayanan Pasar	275.000.000,00	230.684.652,80	44.315.347,20	83,89%
5.1.1.06.07	Insentif Pemungutan Retribusi Daerah - Pengujian Kendaraan Bermotor	130.000.000,00	126.922.498,00	3.077.502,00	97,63%
5.1.1.06.09	Insentif Pemungutan Retribusi Daerah - Retribusi Pengendalian Menara Telekomunikasi	70.000.000,00	70.000.000,00	0,00	100,00%
5.1.1.06.12	Insentif Pemungutan Retribusi Daerah - Retribusi Pemakaian Kekayaan Daerah	178.124.686,00	141.049.276,00	37.075.410,00	79,19%
5.1.1.06.13	Insentif Pemungutan Retribusi Daerah - Retribusi Terminal	2.850.000,00	0,00	2.850.000,00	0,00%
5.1.1.06.14	Insentif Pemungutan Retribusi Daerah - Retribusi Tempat Khusus Parkir	32.400.000,00	31.624.479,00	775.521,00	97,61%
5.1.1.06.15	Insentif Pemungutan Retribusi Daerah - Retribusi Tempat Rekreasi dan Olah Raga	30.500.000,00	24.509.827,00	5.990.173,00	80,36%
5.1.1.06.16	Insentif Pemungutan Retribusi Daerah - Retribusi Izin Mendirikan Bangunan	450.000.000,00	321.682.392,39	128.317.607,61	71,48%
5.1.1.06.17	Insentif Pemungutan Retribusi Daerah - Retribusi Izin Tempat Penjualan Minuman Beralkohol	11.000.000,00	11.000.000,00	0,00	100,00%
5.1.1.06.18	Insentif Pemungutan Retribusi Daerah - Retribusi Izin Gangguan	175.000.000,00	0,00	175.000.000,00	0,00%
5.1.1.06.19	Insentif Pemungutan Retribusi Daerah - Retribusi Izin Trayek	5.937.360,00	1.369.978,12	4.567.381,88	23,07%
5.1.4.	BELANJA HIBAH	93.921.845.600,00	72.938.985.333,27	20.982.860.266,73	77,66%
5.1.4.05.	Belanja Hibah kepada Badan/Lembaga/Organisasi	93.921.845.600,00	72.938.985.333,27	20.982.860.266,73	77,66%
5.1.4.05.03	Belanja Hibah kepada organisasi/lembaga pendidikan	62.554.950.000,00	51.643.080.000,00	10.911.870.000,00	82,56%
5.1.4.05.06	Belanja Hibah kepada Organisasi /Lembaga Kemasyarakatan	31.366.895.600,00	21.295.905.333,27	10.070.990.266,73	67,89%
5.1.5.	BELANJA BANTUAN SOSIAL	500.000.000,00	0,00	500.000.000,00	0,00%
5.1.5.03.	Belanja bantuan sosial kepada anggota masyarakat	500.000.000,00	0,00	500.000.000,00	0,00%
5.1.5.03.01	Belanja Bantuan sosial kepada anggota masyarakat	500.000.000,00	0,00	500.000.000,00	0,00%
5.1.6.	BELANJA BAGI HASIL KEPADA PROVINSI/KABUPATEN/KOTA	0,00	0,00	0,00	0,00%
5.1.6.04.	Belanja Bagi Hasil Retribusi Daerah Kepada Kabupaten/Kota	0,00	0,00	0,00	0,00%
5.1.6.04.01	Belanja Bagi Hasil Retribusi Daerah Kepada Kabupaten Malang	0,00	0,00	0,00	0,00%

KODE REKENING	NAMA REKENING	ANGGARAN SETELAH PERUBAHAN	REALISASI	SISA ANGGARAN (LEBIH/KURANG)	PERSEN-TASE
5.1.7..	BELANJA BANTUAN KEUANGAN KEPADA PROVINSI/KABUPATEN/KOTA DAN PEMERINTAHAN DESA/PARTAI POLITIK	663.728.700,00	635.263.795,00	28.464.905,00	95,71%
5.1.7.05.	Belanja Bantuan kepada Partai Politik	663.728.700,00	635.263.795,00	28.464.905,00	95,71%
5.1.7.05.01	Belanja Bantuan kepada Partai Politik	663.728.700,00	635.263.795,00	28.464.905,00	95,71%
5.1.8..	BELANJA TIDAK TERDUGA	15.666.218.865,00	34.080.542,00	15.632.138.323,00	0,22%
5.1.8.01.	Belanja Tidak Terduga	15.666.218.865,00	34.080.542,00	15.632.138.323,00	0,22%
5.1.8.01.01	Belanja Tidak Terduga	15.666.218.865,00	34.080.542,00	15.632.138.323,00	0,22%
5.2...	BELANJA LANGSUNG	1.424.354.064.979,63	1.104.185.242.245,27	320.168.822.734,36	77,52%
5.2.1..	BELANJA PEGAWAI	180.027.518.959,35	163.616.967.935,57	16.410.551.023,78	90,88%
5.2.1.01.	Honorarium PNS	57.338.863.635,05	47.145.272.965,03	10.193.590.670,02	82,22%
5.2.1.01.01	Honorarium PNS	57.338.863.635,05	47.145.272.965,03	10.193.590.670,02	82,22%
5.2.1.02.	Honorarium Non PNS	106.137.411.124,30	102.537.042.520,54	3.600.368.603,76	96,61%
5.2.1.02.01	Honorarium Non PNS	106.137.411.124,30	102.537.042.520,54	3.600.368.603,76	96,61%
5.2.1.03.	Uang Lembur	16.551.244.200,00	13.934.652.450,00	2.616.591.750,00	84,19%
5.2.1.03.01	Uang Lembur PNS	16.004.327.200,00	13.418.921.450,00	2.585.405.750,00	83,85%
5.2.1.03.02	Uang Lembur Non PNS	546.917.000,00	515.731.000,00	31.186.000,00	94,30%
5.2.2..	BELANJA BARANG DAN JASA	724.155.638.260,19	589.365.005.412,84	134.790.632.847,35	81,39%
5.2.2.01.	Belanja Bahan Pakai Habis	60.197.201.415,84	54.964.916.044,00	5.232.285.371,84	91,31%
5.2.2.01.01	Belanja alat tulis kantor	23.098.199.330,84	20.641.356.779,00	2.456.842.551,84	89,36%
5.2.2.01.02	Belanja dokumen/administrasi tender	0,00	0,00	0,00	0,00%
5.2.2.01.03	Belanja alat listrik dan elektronik	20.098.964.490,00	19.551.886.692,00	547.077.798,00	97,28%
5.2.2.01.04	Belanja perangko, materai dan benda pos lainnya	992.154.000,00	826.452.750,00	165.701.250,00	83,30%
5.2.2.01.05	Belanja perawatan kebersihan dan bahan pembersih	6.557.360.145,00	6.094.848.982,00	462.511.163,00	92,95%
5.2.2.01.06	Belanja Bahan Bakar Minyak/Gas	9.135.673.450,00	7.614.155.593,00	1.521.517.857,00	83,35%
5.2.2.01.07	Belanja pengisian tabung pemadam kebakaran	59.655.000,00	30.549.000,00	29.106.000,00	51,21%
5.2.2.01.08	Belanja pengisian tabung gas	255.195.000,00	205.666.248,00	49.528.752,00	80,59%
5.2.2.02.	Belanja Bahan/Material	55.509.536.292,00	47.249.361.372,24	8.260.174.919,76	85,12%
5.2.2.02.01	Belanja bahan baku bangunan	2.055.094.000,00	1.544.835.600,00	510.258.400,00	75,17%
5.2.2.02.02	Belanja bahan/bibit tanaman	2.480.854.200,00	2.338.199.750,00	142.654.450,00	94,25%
5.2.2.02.03	Belanja bibit ternak	111.513.000,00	80.920.500,00	30.592.500,00	72,57%

KODE REKENING	NAMA REKENING	ANGGARAN SETELAH PERUBAHAN	REALISASI	SISA ANGGARAN (LEBIH/KURANG)	PERSEN-TASE
5.2.2.02.04	Belanja bahan obat-obatan	6.817.841.470,00	5.831.542.193,00	986.299.277,00	85,53%
5.2.2.02.05	Belanja bahan kimia	3.384.290.565,00	3.058.093.921,00	326.196.644,00	90,36%
5.2.2.02.06	Belanja pengadaan hadiah	3.452.951.050,00	3.139.198.520,00	313.752.530,00	90,91%
5.2.2.02.07	Belanja bahan perlengkapan/praktek	18.004.730.404,00	16.099.359.624,24	1.905.370.779,76	89,42%
5.2.2.02.08	Belanja bahan makanan	16.737.837.200,00	13.051.116.571,00	3.686.720.629,00	77,97%
5.2.2.02.09	Belanja bahan/sparepart peralatan/perlengkapan kantor	490.746.700,00	460.456.318,00	30.290.382,00	93,83%
5.2.2.02.10	Belanja barang perlengkapan kantor	1.973.677.703,00	1.645.638.375,00	328.039.328,00	83,38%
5.2.2.03.	Belanja Jasa Kantor	176.887.892.544,00	148.088.304.430,59	28.799.588.113,41	83,72%
5.2.2.03.01	Belanja telepon	2.695.389.550,00	1.525.576.443,00	1.169.813.107,00	56,60%
5.2.2.03.02	Belanja air	4.146.460.100,00	2.659.348.051,00	1.487.112.049,00	64,14%
5.2.2.03.03	Belanja listrik	44.159.340.220,00	35.043.600.254,00	9.115.739.966,00	79,36%
5.2.2.03.05	Belanja surat kabar/majalah	1.816.444.800,00	1.692.453.752,00	123.991.048,00	93,17%
5.2.2.03.06	Belanja kawat/faksimili/internet	6.943.734.724,00	5.626.157.374,00	1.317.577.350,00	81,02%
5.2.2.03.07	Belanja paket/pengiriman	48.150.000,00	1.350.970,00	46.799.030,00	2,81%
5.2.2.03.08	Belanja Sertifikasi	714.806.000,00	396.861.331,00	317.944.669,00	55,52%
5.2.2.03.09	Belanja Jasa Transaksi Keuangan	16.500.000,00	6.500.000,00	10.000.000,00	39,39%
5.2.2.03.12	Belanja jasa dekorasi/dokumentasi	4.659.467.250,00	3.366.574.926,00	1.292.892.324,00	72,25%
5.2.2.03.13	Belanja jasa pemeriksaan medis	10.873.062.250,00	8.445.341.639,59	2.427.720.610,41	77,67%
5.2.2.03.14	Belanja jasa pemberitaan/penyiaran	14.838.350.000,00	14.355.440.690,00	482.909.310,00	96,75%
5.2.2.03.16	Belanja pembayaran Pajak Bumi dan Bangunan	70.318.000,00	54.117.352,00	16.200.648,00	76,96%
5.2.2.03.17	Belanja uji kualitas lingkungan (Lab)	515.715.440,00	352.597.350,00	163.118.090,00	68,37%
5.2.2.03.18	Belanja kepesertaan, penyelenggaraan pendidikan dan atau pelatihan	5.060.583.000,00	3.227.058.000,00	1.833.525.000,00	63,77%
5.2.2.03.19	Belanja Jasa Uji Kendaraan Bermotor (KIR)	85.100.000,00	33.210.500,00	51.889.500,00	39,03%
5.2.2.03.20	Belanja Surat Tanda Nomor Kendaraan	1.016.382.600,00	628.313.050,00	388.069.550,00	61,82%
5.2.2.03.21	Belanja perpanjangan Surat Ijin Mengemudi	0,00	0,00	0,00	0,00%
5.2.2.03.22	Belanja jasa kebersihan/keamanan kantor	11.514.531.310,00	10.649.356.079,00	865.175.231,00	92,49%
5.2.2.03.23	Belanja jasa TV berlangganan	54.000.000,00	41.919.200,00	12.080.800,00	77,63%
5.2.2.03.24	Honorarium Tenaga Ahli/Instruktur/Narasumber	19.440.146.700,00	14.253.488.200,00	5.186.658.500,00	73,32%
5.2.2.03.25	Belanja jasa penyelenggaraan event	7.479.138.800,00	7.172.582.330,00	306.556.470,00	95,90%

KODE REKENING	NAMA REKENING	ANGGARAN SETELAH PERUBAHAN	REALISASI	SISA ANGGARAN (LEBIH/KURANG)	PERSEN-TASE
5.2.2.03.26	Belanja jasa Pemberantasan/Pengendalian Hama	275.000.000,00	207.175.000,00	67.825.000,00	75,34%
5.2.2.03.27	Belanja jasa pindah kantor/rumah jabatan/rumah dinas	4.000.000,00	4.000.000,00	0,00	100,00%
5.2.2.03.28	Belanja Administrasi Peradilan	310.000.000,00	1.850.000,00	308.150.000,00	0,60%
5.2.2.03.29	Belanja jasa bongkar bangunan kontruksi/non kontruksi	430.000.000,00	0,00	430.000.000,00	0,00%
5.2.2.03.30	Belanja jasa tata rias	38.335.000,00	35.395.000,00	2.940.000,00	92,33%
5.2.2.03.31	Belanja jasa pembuangan limbah	89.580.000,00	76.689.000,00	12.891.000,00	85,61%
5.2.2.03.32	Belanja Jasa Tenaga Pendukung Operasional Kegiatan	39.593.356.800,00	38.231.347.939,00	1.362.008.861,00	96,56%
5.2.2.04.	Belanja Premi Asuransi	25.229.590.781,00	10.573.450.188,80	14.656.140.592,20	41,91%
5.2.2.04.01	Belanja Premi Asuransi Kesehatan	24.107.376.281,00	9.606.336.562,00	14.501.039.719,00	39,85%
5.2.2.04.02	Belanja Premi Asuransi Barang Milik Daerah	1.118.884.500,00	964.619.344,00	154.265.156,00	86,21%
5.2.2.04.03	Belanja Premi Asuransi Ketenagakerjaan	3.330.000,00	2.494.282,80	835.717,20	74,90%
5.2.2.05.	Belanja Perawatan Kendaraan Bermotor	12.317.545.890,00	10.579.150.579,00	1.738.395.311,00	85,89%
5.2.2.05.01	Belanja Jasa Service	1.448.880.350,00	1.030.898.566,00	417.981.784,00	71,15%
5.2.2.05.02	Belanja Penggantian Suku Cadang	2.943.944.800,00	2.398.887.318,00	545.057.482,00	81,49%
5.2.2.05.03	Belanja Bahan Bakar Minyak/Gas dan pelumas	7.924.720.740,00	7.149.364.695,00	775.356.045,00	90,22%
5.2.2.06.	Belanja Cetak dan Penggandaan	50.462.391.273,76	45.958.738.983,00	4.503.652.290,76	91,08%
5.2.2.06.01	Belanja cetak	22.089.188.528,52	20.023.174.878,00	2.066.013.650,52	90,65%
5.2.2.06.02	Belanja Penggandaan	28.373.202.745,24	25.935.564.105,00	2.437.638.640,24	91,41%
5.2.2.07.	Belanja Sewa Rumah/Gedung/Gudang/Parkir	22.505.893.900,00	19.103.724.193,00	3.402.169.707,00	84,88%
5.2.2.07.01	Belanja sewa rumah jabatan/rumah dinas	50.090.000,00	20.090.000,00	30.000.000,00	40,11%
5.2.2.07.02	Belanja sewa gedung/ kantor/tempat	17.848.303.900,00	14.848.171.693,00	3.000.132.207,00	83,19%
5.2.2.07.03	Belanja sewa ruang rapat/pertemuan	4.351.067.500,00	3.985.362.500,00	365.705.000,00	91,60%
5.2.2.07.04	Belanja sewa tempat parkir/ruang tambat/hanggar sarana mobilitas	256.432.500,00	250.100.000,00	6.332.500,00	97,53%
5.2.2.08.	Belanja Sewa Sarana Mobilitas	3.559.561.500,00	3.006.292.800,00	553.268.700,00	84,46%
5.2.2.08.01	Belanja sewa Sarana Mobilitas Darat	2.253.376.000,00	1.796.340.500,00	457.035.500,00	79,72%
5.2.2.08.02	Belanja sewa Sarana Mobilitas Air	0,00	0,00	0,00	0,00%
5.2.2.08.04	Belanja sewa kendaraan hias	1.306.185.500,00	1.209.952.300,00	96.233.200,00	92,63%
5.2.2.09.	Belanja Sewa Alat Berat	1.040.420.000,00	30.420.000,00	1.010.000.000,00	2,92%
5.2.2.09.01	Belanja sewa Eskavator	284.591.299,05	0,00	284.591.299,05	0,00%

KODE REKENING	NAMA REKENING	ANGGARAN SETELAH PERUBAHAN	REALISASI	SISA ANGGARAN (LEBIH/KURANG)	PERSEN-TASE
5.2.2.09.02	Belanja sewa Buldoser	373.424.823,26	0,00	373.424.823,26	0,00%
5.2.2.09.06	Belanja sewa alat berat lainnya	382.403.877,69	30.420.000,00	351.983.877,69	7,95%
5.2.2.10.	Belanja Sewa Perlengkapan dan Peralatan Kantor	6.983.095.218,00	5.545.575.575,00	1.437.519.643,00	79,41%
5.2.2.10.01	Belanja sewa meja kursi	1.071.232.500,00	678.921.400,00	392.311.100,00	63,38%
5.2.2.10.02	Belanja sewa komputer dan printer	91.900.000,00	42.200.800,00	49.699.200,00	45,92%
5.2.2.10.04	Belanja sewa generator	240.380.000,00	149.360.000,00	91.020.000,00	62,13%
5.2.2.10.05	Belanja sewa tenda	1.217.978.000,00	813.666.600,00	404.311.400,00	66,80%
5.2.2.10.06	Belanja sewa pakaian adat/tradisional	261.543.000,00	208.198.000,00	53.345.000,00	79,60%
5.2.2.10.07	Belanja sewa alat-alat pesta/hiburan	2.757.166.400,00	2.441.642.450,00	315.523.950,00	88,56%
5.2.2.10.08	Belanja sewa bunga/tanaman hias	500.700.000,00	474.241.475,00	26.458.525,00	94,72%
5.2.2.10.09	Belanja Sewa Perlengkapan/Peralatan Lainnya	842.195.318,00	737.344.850,00	104.850.468,00	87,55%
5.2.2.11.	Belanja Makanan dan Minuman	40.478.195.186,00	32.512.071.645,00	7.966.123.541,00	80,32%
5.2.2.11.02	Belanja makanan dan minuman rapat	32.000.715.352,00	25.709.558.925,00	6.291.156.427,00	80,34%
5.2.2.11.03	Belanja makanan dan minuman tamu	8.477.479.834,00	6.802.512.720,00	1.674.967.114,00	80,24%
5.2.2.12.	Belanja Pakaian Dinas dan Atributnya	1.549.395.400,00	1.453.953.300,00	95.442.100,00	93,84%
5.2.2.12.01	Belanja Pakaian Dinas Walikota dan Wakil Walikota	120.000.000,00	113.950.000,00	6.050.000,00	94,96%
5.2.2.12.02	Belanja Pakaian Sipil Harian (PSH)	247.000.000,00	238.770.000,00	8.230.000,00	96,67%
5.2.2.12.03	Belanja Pakaian Sipil Lengkap (PSL)	31.400.000,00	0,00	31.400.000,00	0,00%
5.2.2.12.04	Belanja Pakaian Dinas Harian (PDH)	220.006.500,00	211.325.800,00	8.680.700,00	96,05%
5.2.2.12.05	Belanja Pakaian Dinas Upacara (PDU)	21.950.000,00	20.750.000,00	1.200.000,00	94,53%
5.2.2.12.06	Belanja Pakaian Dinas Khusus	172.650.000,00	168.750.000,00	3.900.000,00	97,74%
5.2.2.12.07	Belanja Pakaian Dinas Lapangan (PDL)	344.429.400,00	326.424.500,00	18.004.900,00	94,77%
5.2.2.12.08	Atribut Pakaian	391.959.500,00	373.983.000,00	17.976.500,00	95,41%
5.2.2.13.	Belanja Pakaian Kerja	4.575.381.176,00	4.087.242.797,47	488.138.378,53	89,33%
5.2.2.13.01	Belanja pakaian kerja lapangan	4.575.381.176,00	4.087.242.797,47	488.138.378,53	89,33%
5.2.2.14.	Belanja Pakaian khusus dan hari-hari tertentu	6.340.689.870,00	5.069.018.720,00	1.271.671.150,00	79,94%
5.2.2.14.02	Belanja pakaian adat daerah	153.210.000,00	144.410.000,00	8.800.000,00	94,26%
5.2.2.14.03	Belanja pakaian batik tradisional	3.482.770.000,00	2.651.766.000,00	831.004.000,00	76,14%
5.2.2.14.04	Belanja pakaian olahraga	2.704.709.870,00	2.272.842.720,00	431.867.150,00	84,03%
5.2.2.15.	Belanja Perjalanan Dinas	114.911.394.442,00	76.707.800.276,74	38.203.594.165,26	66,75%

KODE REKENING	NAMA REKENING	ANGGARAN SETELAH PERUBAHAN	REALISASI	SISA ANGGARAN (LEBIH/KURANG)	PERSEN-TASE
5.2.2.15.01	Belanja perjalanan dinas dalam daerah	47.264.794.160,00	33.225.640.769,00	14.039.153.391,00	70,30%
5.2.2.15.02	Belanja perjalanan dinas luar daerah	66.485.151.032,00	43.046.485.195,74	23.438.665.836,26	64,75%
5.2.2.15.03	Belanja perjalanan dinas luar negeri	1.161.449.250,00	435.674.312,00	725.774.938,00	37,51%
5.2.2.17.	Belanja kursus, pelatihan, sosialisasi dan bimbingan teknis PNS	7.368.385.000,00	5.929.215.000,00	1.439.170.000,00	80,47%
5.2.2.17.01	Belanja kursus-kursus singkat/pelatihan	5.551.536.000,00	4.750.700.000,00	800.836.000,00	85,57%
5.2.2.17.02	Belanja sosialisasi	189.225.000,00	153.950.000,00	35.275.000,00	81,36%
5.2.2.17.03	Belanja bimbingan teknis	1.627.624.000,00	1.024.565.000,00	603.059.000,00	62,95%
5.2.2.20.	Belanja Pemeliharaan	101.031.554.881,59	91.414.620.409,00	9.616.934.472,59	90,48%
5.2.2.20.01	Belanja pemeliharaan jalan	17.863.261.250,00	17.832.978.750,00	30.282.500,00	99,83%
5.2.2.20.02	Belanja pemeliharaan jembatan	4.995.360.000,00	4.351.415.000,00	643.945.000,00	87,11%
5.2.2.20.03	Belanja pemeliharaan irigasi dan jaringan	27.437.682.790,00	24.686.043.682,00	2.751.639.108,00	89,97%
5.2.2.20.04	Belanja pemeliharaan gedung dan bangunan	42.307.325.086,51	38.536.267.830,00	3.771.057.256,51	91,09%
5.2.2.20.05	Belanja pemeliharaan peralatan dan mesin	7.323.946.765,08	5.185.590.297,00	2.138.356.468,08	70,80%
5.2.2.20.06	Belanja pemeliharaan aset tetap	1.103.978.990,00	822.324.850,00	281.654.140,00	74,49%
5.2.2.21.	Belanja Jasa Konsultansi	26.598.168.490,00	22.673.866.699,00	3.924.301.791,00	85,25%
5.2.2.21.01	Belanja Jasa Konsultansi Penelitian	4.889.843.500,00	4.180.284.494,00	709.559.006,00	85,49%
5.2.2.21.02	Belanja Jasa Konsultansi Perencanaan	14.677.468.200,00	12.415.033.635,00	2.262.434.565,00	84,59%
5.2.2.21.03	Belanja Jasa Konsultansi Pengawasan	411.864.000,00	345.724.720,00	66.139.280,00	83,94%
5.2.2.21.04	Belanja Jasa Konsultansi	5.595.612.790,00	5.076.208.350,00	519.404.440,00	90,72%
5.2.2.21.05	Belanja jasa pembuatan soal dan koreksi hasil ujian	211.036.000,00	194.947.000,00	16.089.000,00	92,38%
5.2.2.21.06	Belanja Jasa Konsultansi Manajemen	812.344.000,00	461.668.500,00	350.675.500,00	56,83%
5.2.2.22.	Belanja Barang dan Jasa BOS	10.400.000,00	10.400.000,00	0,00	100,00%
5.2.2.22.01	Belanja Barang dan Jasa BOS	10.400.000,00	10.400.000,00	0,00	100,00%
5.2.2.23.	Belanja Barang yang akan diserahkan kepada Masyarakat/Pihak Ketiga	6.598.945.000,00	4.406.882.400,00	2.192.062.600,00	66,78%
5.2.2.23.01	Belanja Barang yang akan diserahkan kepada Masyarakat	609.098.000,00	491.741.300,00	117.356.700,00	80,73%
5.2.2.23.02	Belanja Barang yang akan diserahkan kepada Pihak Ketiga	5.989.847.000,00	3.915.141.100,00	2.074.705.900,00	65,36%
5.2.3..	BELANJA MODAL	520.170.907.760,09	351.203.268.896,86	168.967.638.863,23	67,52%
5.2.3.02.	Belanja Modal Pengadaan Alat-alat Berat	18.770.494.514,00	15.085.443.110,90	3.685.051.403,10	80,37%
5.2.3.02.02	Belanja modal pengadaan buldozer	4.000.000.000,00	3.837.900.000,00	162.100.000,00	95,95%

KODE REKENING	NAMA REKENING	ANGGARAN SETELAH PERUBAHAN	REALISASI	SISA ANGGARAN (LEBIH/KURANG)	PERSEN-TASE
5.2.3.02.05	Belanja modal pengadaan dump truk	1.163.085.000,00	1.126.320.300,00	36.764.700,00	96,84%
5.2.3.02.09	Belanja modal pengadaan mesin pengolah air bersih (reservoir osmosis)	0,00	0,00	0,00	0,00%
5.2.3.02.12	Belanja Modal Pengadaan snorklif	3.630.000.000,00	3.330.966.451,00	299.033.549,00	91,76%
5.2.3.02.16	Belanja modal pengadaan Baby Roller	444.920.000,00	444.866.400,00	53.600,00	99,99%
5.2.3.02.18	Belanja modal pengadaan alat berat lainnya	9.532.489.514,00	6.345.389.959,90	3.187.099.554,10	66,57%
5.2.3.03.	Belanja Modal Pengadaan Alat-alat Angkutan Darat Bermotor	43.527.300.032,00	15.154.609.710,00	28.372.690.322,00	34,82%
5.2.3.03.01	Belanja modal pengadaan alat-alat angkutan darat bermotor sedan	0,00	0,00	0,00	0,00%
5.2.3.03.02	Belanja modal pengadaan alat-alat angkutan darat bermotor jeep	3.800.000.000,00	3.318.900.500,00	481.099.500,00	87,34%
5.2.3.03.03	Belanja modal pengadaan alat-alat angkutan darat bermotor station wagon	2.342.250.000,00	2.187.916.140,00	154.333.860,00	93,41%
5.2.3.03.04	Belanja modal pengadaan alat-alat angkutan darat bermotor bus	689.881.200,00	689.881.200,00	0,00	100,00%
5.2.3.03.05	Belanja modal pengadaan alat-alat angkutan darat bermotor minibus	450.000.000,00	399.230.750,00	50.769.250,00	88,72%
5.2.3.03.07	Belanja modal pengadaan alat-alat angkutan darat bermotor tangki (air, minyak, tinja)	1.224.524.532,00	454.307.432,00	770.217.100,00	37,10%
5.2.3.03.09	Belanja modal pengadaan alat-alat angkutan darat bermotor pick up	2.751.349.300,00	2.507.182.400,00	244.166.900,00	91,13%
5.2.3.03.10	Belanja modal pengadaan alat-alat angkutan darat bermotor ambulans	1.556.000.000,00	1.370.160.000,00	185.840.000,00	88,06%
5.2.3.03.11	Belanja modal pengadaan alat-alat angkutan darat bermotor pemadam kebakaran	27.202.650.000,00	1.427.000.000,00	25.775.650.000,00	5,25%
5.2.3.03.12	Belanja modal pengadaan alat-alat angkutan darat bermotor sepeda motor	3.510.645.000,00	2.800.031.288,00	710.613.712,00	79,76%
5.2.3.04.	Belanja Modal Pengadaan Alat-alat Angkutan Darat Tidak Bermotor	2.524.376.486,00	2.441.483.861,98	82.892.624,02	96,72%
5.2.3.04.01	Belanja modal pengadaan gerobak	1.360.260.000,00	1.313.443.000,00	46.817.000,00	96,56%
5.2.3.04.06	Belanja modal pengadaan Kontainer	1.164.116.486,00	1.128.040.861,98	36.075.624,02	96,90%
5.2.3.08.	Belanja Modal Pengadaan Alat-alat Bengkel	2.021.838.154,00	677.313.800,00	1.344.524.354,00	33,50%
5.2.3.08.04	Belanja modal pengadaan mesin kompresor	20.100.004,00	13.728.900,00	6.371.104,00	68,30%
5.2.3.08.05	Belanja modal pengadaan perlengkapan bengkel (kunci pas, obeng, dongkrak tangan dll)	44.086.150,00	29.090.400,00	14.995.750,00	65,99%
5.2.3.08.06	Belanja modal pengadaan pompa/vacuum	189.005.000,00	176.711.800,00	12.293.200,00	93,50%

KODE REKENING	NAMA REKENING	ANGGARAN SETELAH PERUBAHAN	REALISASI	SISA ANGGARAN (LEBIH/KURANG)	PERSEN-TASE
5.2.3.08.07	Belanja modal pengadaan kelengkapan bengkel	1.768.647.000,00	457.782.700,00	1.310.864.300,00	25,88%
5.2.3.09.	Belanja Modal Pengadaan Alat-alat Pengolahan Pertanian dan Peternakan	863.581.400,00	769.935.150,00	93.646.250,00	89,16%
5.2.3.09.05	Belanja Modal Pengadaan Mesin Pemotong Rumput	581.868.000,00	512.818.000,00	69.050.000,00	88,13%
5.2.3.09.06	Belanja Modal alat-alat pertanian	251.673.400,00	230.377.900,00	21.295.500,00	91,54%
5.2.3.09.07	Belanja modal kelengkapan alat peternakan	30.040.000,00	26.739.250,00	3.300.750,00	89,01%
5.2.3.10.	Balanja Modal Pengadaan Peralatan Kantor	12.201.346.259,49	5.839.769.348,00	6.361.576.911,49	47,86%
5.2.3.10.01	Belanja modal pengadaan mesin tik	42.700.000,00	31.201.290,00	11.498.710,00	73,07%
5.2.3.10.02	Belanja modal pengadaan mesin hitung	7.784.000,00	7.010.000,00	774.000,00	90,06%
5.2.3.10.04	Belanja modal pengadaan mesin fotocopy	393.219.600,00	364.181.900,00	29.037.700,00	92,62%
5.2.3.10.06	Belanja modal pengadaan mesin jilid	2.999.000,00	2.989.400,00	9.600,00	99,68%
5.2.3.10.07	Belanja modal pengadaan mesin potong kertas	9.600.500,00	7.382.050,00	2.218.450,00	76,89%
5.2.3.10.08	Belanja modal pengadaan mesin penghancur kertas	177.275.300,00	155.043.850,00	22.231.450,00	87,46%
5.2.3.10.09	Belanja modal pengadaan papan tulis elektronik	0,00	0,00	0,00	0,00%
5.2.3.10.10	Belanja modal pengadaan papan visual elektronik	1.833.640.000,00	93.340.000,00	1.740.300.000,00	5,09%
5.2.3.10.11	Belanja modal pengadaan tabung pemadam kebakaran	116.184.400,00	67.670.800,00	48.513.600,00	58,24%
5.2.3.10.12	Belanja modal pengadaan genset	1.640.356.000,00	962.926.000,00	677.430.000,00	58,70%
5.2.3.10.13	Belanja modal pengadaan air conditioner (AC)	1.253.179.794,59	1.162.856.800,00	90.322.994,59	92,79%
5.2.3.10.14	Belanja Modal Alat-alat Pertukangan	243.593.400,00	220.227.700,00	23.365.700,00	90,41%
5.2.3.10.15	Belanja modal pengadaan sarana kebersihan	1.704.588.518,00	1.611.685.543,00	92.902.975,00	94,55%
5.2.3.10.16	Belanja modal pengadaan mesin laminasi	6.350.150,00	5.050.150,00	1.300.000,00	79,53%
5.2.3.10.18	Belanja modal pengadaan water heater	11.000.000,00	11.000.000,00	0,00	100,00%
5.2.3.10.19	Belanja modal trolley	66.518.000,00	7.759.410,00	58.758.590,00	11,67%
5.2.3.10.20	Belanja modal pengadaan blower	40.100.000,00	36.800.000,00	3.300.000,00	91,77%
5.2.3.10.21	Belanja modal pengadaan mesin jahit/obras/bordir dan sejenisnya	27.500.000,00	26.895.000,00	605.000,00	97,80%
5.2.3.10.22	Belanja modal pengadaan mesin antrian	312.755.546,90	245.338.305,00	67.417.241,90	78,44%
5.2.3.10.23	Belanja modal pengadaan mesin presensi elektronik	2.459.603.050,00	558.353.050,00	1.901.250.000,00	22,70%
5.2.3.10.24	Belanja modal pengadaan alat-alat teknis kantor	1.852.399.000,00	262.058.100,00	1.590.340.900,00	14,15%
5.2.3.11.	Belanja Modal Pengadaan Perlengkapan Kantor	8.700.908.660,00	6.473.338.702,00	2.227.569.958,00	74,40%
5.2.3.11.02	Belanja modal pengadaan almari	2.782.006.860,00	2.308.916.420,00	473.090.440,00	82,99%

KODE REKENING	NAMA REKENING	ANGGARAN SETELAH PERUBAHAN	REALISASI	SISA ANGGARAN (LEBIH/KURANG)	PERSEN-TASE
5.2.3.11.03	Belanja modal pengadaan brankas	57.826.000,00	42.080.700,00	15.745.300,00	72,77%
5.2.3.11.04	Belanja modal pengadaan filling kabinet	457.339.700,00	414.387.250,00	42.952.450,00	90,61%
5.2.3.11.05	Belanja modal pengadaan white board	352.355.600,00	297.539.900,00	54.815.700,00	84,44%
5.2.3.11.06	Belanja modal pengadaan penunjuk waktu	940.000,00	640.000,00	300.000,00	68,09%
5.2.3.11.07	Belanja modal pengadaan perlengkapan penanganan bencana	405.711.000,00	293.594.000,00	112.117.000,00	72,37%
5.2.3.11.08	Belanja Modal Pengadaan Papan Nama/Himbauan/Pengumuman	897.328.750,00	696.821.750,00	200.507.000,00	77,66%
5.2.3.11.09	Belanja modal pengadaan perlengkapan pesta	170.900.000,00	165.476.000,00	5.424.000,00	96,83%
5.2.3.11.10	Belanja modal pengadaan perlengkapan upacara	183.904.000,00	167.229.600,00	16.674.400,00	90,93%
5.2.3.11.11	Belanja modal pengadaan sarana olahraga	1.141.215.200,00	1.043.216.450,00	97.998.750,00	91,41%
5.2.3.11.12	Belanja modal pengadaan perlengkapan penunjang sarana kantor	2.251.381.550,00	1.043.436.632,00	1.207.944.918,00	46,35%
5.2.3.12.	Belanja Modal Pengadaan Komputer	93.793.871.449,58	81.615.323.557,00	12.178.547.892,58	87,02%
5.2.3.12.01	Belanja modal pengadaan komputer mainframe/server	7.430.595.960,00	6.906.754.560,00	523.841.400,00	92,95%
5.2.3.12.02	Belanja modal pengadaan komputer/PC	63.977.725.200,00	58.741.866.808,00	5.235.858.392,00	91,82%
5.2.3.12.03	Belanja modal pengadaan komputer note book	4.292.078.194,00	3.724.828.783,00	567.249.411,00	86,78%
5.2.3.12.04	Belanja modal pengadaan printer	7.191.723.424,78	2.512.335.129,00	4.679.388.295,78	34,93%
5.2.3.12.05	Belanja modal pengadaan scanner	711.649.070,00	638.046.004,00	73.603.066,00	89,66%
5.2.3.12.06	Belanja modal pengadaan monitor/display	350.005.000,00	265.560.000,00	84.445.000,00	75,87%
5.2.3.12.07	Belanja modal pengadaan CPU	52.828.600,00	24.500.000,00	28.328.600,00	46,38%
5.2.3.12.08	Belanja modal pengadaan UPS/stabilizer	1.824.511.425,00	1.715.109.200,00	109.402.225,00	94,00%
5.2.3.12.09	Belanja modal pengadaan kelengkapan komputer	3.758.461.295,80	3.330.130.523,00	428.330.772,80	88,60%
5.2.3.12.10	Belanja modal pengadaan peralatan jaringan komputer	2.026.884.300,00	1.903.121.050,00	123.763.250,00	93,89%
5.2.3.12.11	Belanja modal pengadaan software	2.177.408.980,00	1.853.071.500,00	324.337.480,00	85,10%
5.2.3.13.	Belanja Modal Pengadaan Mebeulair	11.074.453.288,51	9.612.054.466,00	1.462.398.822,51	86,79%
5.2.3.13.01	Belanja modal pengadaan meja kerja	1.144.752.823,00	1.001.364.300,00	143.388.523,00	87,47%
5.2.3.13.02	Belanja modal pengadaan meja rapat	704.721.200,00	616.658.000,00	88.063.200,00	87,50%
5.2.3.13.03	Belanja modal pengadaan meja makan	4.000.000,00	4.000.000,00	0,00	100,00%
5.2.3.13.04	Belanja modal pengadaan kursi kerja	1.482.090.330,00	1.270.008.200,00	212.082.130,00	85,69%
5.2.3.13.05	Belanja modal pengadaan kursi rapat	1.138.264.360,00	1.090.400.400,00	47.863.960,00	95,80%
5.2.3.13.06	Belanja modal pengadaan kursi makan	4.800.000,00	4.800.000,00	0,00	100,00%
5.2.3.13.07	Belanja modal pengadaan tempat tidur	155.322.700,00	145.100.000,00	10.222.700,00	93,42%

KODE REKENING	NAMA REKENING	ANGGARAN SETELAH PERUBAHAN	REALISASI	SISA ANGGARAN (LEBIH/KURANG)	PERSEN-TASE
5.2.3.13.08	Belanja modal pengadaan sofa	276.140.000,00	221.229.000,00	54.911.000,00	80,11%
5.2.3.13.09	Belanja modal pengadaan rak buku/tv/kembang	1.106.836.076,53	961.621.531,00	145.214.545,53	86,88%
5.2.3.13.10	Belanja modal meja kursi tamu	680.201.600,00	528.650.760,00	151.550.840,00	77,72%
5.2.3.13.11	Belanja modal pengadaan meja dan kursi sekolah	2.525.637.000,00	2.383.189.000,00	142.448.000,00	94,36%
5.2.3.13.12	Belanja modal pengadaan mebelair lainnya	1.851.687.198,98	1.385.033.275,00	466.653.923,98	74,80%
5.2.3.14.	Belanja Modal Pengadaan Peralatan Dapur	560.084.500,00	451.416.028,00	108.668.472,00	80,60%
5.2.3.14.01	Belanja modal pengadaan tabung gas	14.593.300,00	7.380.000,00	7.213.300,00	50,57%
5.2.3.14.02	Belanja modal pengadaan kompor gas	18.058.400,00	11.438.592,00	6.619.808,00	63,34%
5.2.3.14.03	Belanja modal pengadaan lemari makan	5.000.000,00	4.920.000,00	80.000,00	98,40%
5.2.3.14.04	Belanja modal pengadaan dispenser	49.984.200,00	46.325.896,00	3.658.304,00	92,68%
5.2.3.14.05	Belanja modal pengadaan kulkas	81.170.000,00	69.965.000,00	11.205.000,00	86,20%
5.2.3.14.06	Belanja modal pengadaan rak piring	16.450.000,00	13.860.000,00	2.590.000,00	84,26%
5.2.3.14.07	Belanja modal pengadaan	119.827.300,00	93.169.000,00	26.658.300,00	77,75%
5.2.3.14.09	Belanja Modal Mesin Cuci	43.074.000,00	39.480.000,00	3.594.000,00	91,66%
5.2.3.14.10	Belanja modal pengadaan kitchen set	38.510.600,00	33.080.000,00	5.430.600,00	85,90%
5.2.3.14.11	Belanja modal pengadaan alat-alat dapur lainnya	173.416.700,00	131.797.540,00	41.619.160,00	76,00%
5.2.3.15.	Belanja Modal Pengadaan Penghias Ruangan Rumah Tangga	2.685.146.599,80	2.453.741.422,00	231.405.177,80	91,38%
5.2.3.15.01	Belanja modal pengadaan lampu hias	360.000.000,00	353.713.950,00	6.286.050,00	98,25%
5.2.3.15.02	Belanja modal pengadaan jam dinding/meja	52.429.000,00	50.166.800,00	2.262.200,00	95,69%
5.2.3.15.03	Belanja modal gordyn dan kelengkapannya	843.145.000,00	805.230.650,00	37.914.350,00	95,50%
5.2.3.15.04	Belanja modal pengadaan alas lantai/karpet/wallpaper	760.393.605,00	679.520.772,00	80.872.833,00	89,36%
5.2.3.15.05	Belanja modal pengadaan kipas angin	217.337.300,00	181.227.500,00	36.109.800,00	83,39%
5.2.3.15.06	Belanja modal bed cover dan kelengkapannya	67.270.000,00	54.817.500,00	12.452.500,00	81,49%
5.2.3.15.07	Belanja modal kaca, kaca film dan kelengkapannya	60.060.000,00	55.236.350,00	4.823.650,00	91,97%
5.2.3.15.08	Belanja modal pengadaan penutup meja dan kelengkapannya	109.573.500,00	94.017.500,00	15.556.000,00	85,80%
5.2.3.15.09	Belanja modal pengadaan penghias ruangan dan kelengkapannya	214.938.194,80	179.810.400,00	35.127.794,80	83,66%
5.2.3.16.	Belanja Modal Pengadaan Alat-alat Studio	8.978.117.054,80	7.896.684.207,00	1.081.432.847,80	87,95%
5.2.3.16.01	Belanja modal pengadaan kamera	2.192.240.756,80	1.852.400.490,00	339.840.266,80	84,50%
5.2.3.16.02	Belanja modal pengadaan handycam	233.784.150,00	219.930.350,00	13.853.800,00	94,07%
5.2.3.16.03	Belanja modal pengadaan proyektor	2.770.819.200,00	2.522.458.465,00	248.360.735,00	91,04%

KODE REKENING	NAMA REKENING	ANGGARAN SETELAH PERUBAHAN	REALISASI	SISA ANGGARAN (LEBIH/KURANG)	PERSEN-TASE
5.2.3.16.04	Belanja modal pengadaan alat musik/sound system/kelengkapan studio	3.781.272.948,00	3.301.894.902,00	479.378.046,00	87,32%
5.2.3.17.	Belanja Modal Pengadaan Alat-alat Komunikasi	1.996.297.400,00	1.865.643.023,00	130.654.377,00	93,46%
5.2.3.17.01	Belanja modal pengadaan telepon	200.677.150,00	184.161.920,00	16.515.230,00	91,77%
5.2.3.17.02	Belanja modal pengadaan faximili	13.494.000,00	9.710.000,00	3.784.000,00	71,96%
5.2.3.17.04	Belanja modal pengadaan radio HF/FM (Handy Talkie)	472.409.000,00	437.689.780,00	34.719.220,00	92,65%
5.2.3.17.05	Belanja modal pengadaan radio VHF	0,00	0,00	0,00	0,00%
5.2.3.17.06	Belanja modal pengadaan radio UHF	1.800.000,00	1.800.000,00	0,00	100,00%
5.2.3.17.08	Belanja modal pengadaan televisi	625.037.250,00	591.353.500,00	33.683.750,00	94,61%
5.2.3.17.09	Belanja modal pengadaan kelengkapan alat-alat komunikasi	682.880.000,00	640.927.823,00	41.952.177,00	93,86%
5.2.3.18.	Belanja Modal Pengadaan Alat-alat Ukur	1.191.526.400,00	1.069.869.792,00	121.656.608,00	89,79%
5.2.3.18.01	Belanja modal pengadaan timbangan	44.637.200,00	24.907.100,00	19.730.100,00	55,80%
5.2.3.18.02	Belanja modal pengadaan teodolite	330.000.000,00	305.943.330,00	24.056.670,00	92,71%
5.2.3.18.04	Belanja modal pengadaan alat GPS	520.307.000,00	480.645.000,00	39.662.000,00	92,38%
5.2.3.18.10	Belanja modal pengadaan meteran	25.475.000,00	9.954.000,00	15.521.000,00	39,07%
5.2.3.18.13	Belanja modal pengadaan thermometer	3.916.300,00	2.627.000,00	1.289.300,00	67,08%
5.2.3.18.14	Belanja modal pengadaan Distometer	142.500.000,00	139.730.825,00	2.769.175,00	98,06%
5.2.3.18.15	Belanja modal pengadaan alat ukur lainnya	124.690.900,00	106.062.537,00	18.628.363,00	85,06%
5.2.3.19.	Belanja Modal Pengadaan Alat-alat Kedokteran	13.083.732.544,91	9.236.038.516,00	3.847.694.028,91	70,59%
5.2.3.19.01	Belanja modal pengadaan alat-alat kedokteran umum	8.266.244.403,00	4.771.614.079,00	3.494.630.324,00	57,72%
5.2.3.19.02	Belanja modal pengadaan alat-alat kedokteran gigi	850.629.400,00	723.445.200,00	127.184.200,00	85,05%
5.2.3.19.05	Belanja modal pengadaan alat-alat kedokteran bedah	99.820.000,00	95.717.306,00	4.102.694,00	95,89%
5.2.3.19.07	Belanja modal pengadaan alat-alat kedokteran kebidanan dan penyakit kandungan	171.372.000,00	95.564.200,00	75.807.800,00	55,76%
5.2.3.19.13	Belanja modal pengadaan alat-alat farmasi	148.710.364,91	120.224.768,00	28.485.596,91	80,84%
5.2.3.19.15	Belanja modal pengadaan alat-alat kedokteran lainnya	3.546.956.377,00	3.429.472.963,00	117.483.414,00	96,69%
5.2.3.20.	Belanja Modal Pengadaan Alat-alat Laboratorium	3.210.124.351,00	2.205.889.350,20	1.004.235.000,80	68,72%
5.2.3.20.01	Belanja modal pengadaan alat-alat laboratorium biologi	2.091.133.651,00	1.516.013.151,20	575.120.499,80	72,50%
5.2.3.20.02	Belanja modal pengadaan alat-alat laboratorium	14.435.000,00	5.000.000,00	9.435.000,00	34,64%
5.2.3.20.03	Belanja modal pengadaan alat-alat laboratorium kimia	33.000.000,00	0,00	33.000.000,00	0,00%
5.2.3.20.04	Belanja modal pengadaan alat-alat laboratorium pertanian	0,00	0,00	0,00	0,00%

KODE REKENING	NAMA REKENING	ANGGARAN SETELAH PERUBAHAN	REALISASI	SISA ANGGARAN (LEBIH/KURANG)	PERSEN-TASE
5.2.3.20.05	Belanja modal pengadaan alat-alat laboratorium peternakan	6.673.000,00	6.255.000,00	418.000,00	93,74%
5.2.3.20.07	Belanja modal pengadaan alat-alat laboratorium perikanan	188.341.000,00	181.330.000,00	7.011.000,00	96,28%
5.2.3.20.09	Belanja modal pengadaan alat-alat peraga / praktik sekolah	608.062.500,00	229.011.100,00	379.051.400,00	37,66%
5.2.3.20.10	Belanja modal pengadaan alat Laboratorium Lainnya	268.479.200,00	268.280.099,00	199.101,00	99,93%
5.2.3.21.	Belanja Modal Pengadaan Konstruksi Jalan	93.277.231.551,00	57.545.329.433,40	35.731.902.117,60	61,69%
5.2.3.21.01	Belanja modal pengadaan konstruksi jalan	93.277.231.551,00	57.545.329.433,40	35.731.902.117,60	61,69%
5.2.3.22.	Belanja Modal Pengadaan Konstruksi Jembatan	11.239.360.000,00	9.303.242.660,34	1.936.117.339,66	82,77%
5.2.3.22.02	Belanja modal pengadaan konstruksi Jembatan ponton	11.239.360.000,00	9.303.242.660,34	1.936.117.339,66	82,77%
5.2.3.23.	Belanja Modal Pengadaan Konstruksi Jaringan Air	23.492.944.180,00	18.859.393.723,49	4.633.550.456,51	80,28%
5.2.3.23.03	Belanja modal pengadaan konstruksi kanal permukaan	12.469.135.180,00	10.043.859.334,90	2.425.275.845,10	80,55%
5.2.3.23.05	Belanja modal pengadaan konstruksi jaringan irigasi	4.821.079.000,00	4.242.991.388,59	578.087.611,41	88,01%
5.2.3.23.06	Belanja modal pengadaan konstruksi jaringan air bersih/air minum	3.896.483.000,00	2.530.604.000,00	1.365.879.000,00	64,95%
5.2.3.23.09	Belanja Modal Sumur Resapan	87.500.000,00	87.300.000,00	200.000,00	99,77%
5.2.3.23.10	Belanja modal pengadaan instalasi air	312.268.000,00	221.109.000,00	91.159.000,00	70,81%
5.2.3.23.11	Belanja modal pengadaan kontruksi jaringan air limbah	1.906.479.000,00	1.733.530.000,00	172.949.000,00	90,93%
5.2.3.24.	Belanja Modal Pengadaan Penerangan Jalan, Taman dan Hutan	8.698.331.000,00	8.259.948.766,58	438.382.233,42	94,96%
5.2.3.24.02	Belanja modal pengadaan lampu hias taman	419.830.000,00	381.682.000,00	38.148.000,00	90,91%
5.2.3.24.04	Belanja modal pengadaan lampu penerangan jalan umum	8.278.501.000,00	7.878.266.766,58	400.234.233,42	95,17%
5.2.3.25.	Belanja Modal Pengadaan Instalasi Listrik dan Telepon	1.371.845.950,00	1.024.088.600,00	347.757.350,00	74,65%
5.2.3.25.01	Belanja modal pengadaan instalasi listrik	1.224.280.000,00	953.176.100,00	271.103.900,00	77,86%
5.2.3.25.02	Belanja modal pengadaan instalasi telepon	31.500.000,00	0,00	31.500.000,00	0,00%
5.2.3.25.03	Belanja modal pengadaan instalasi internet	116.065.950,00	70.912.500,00	45.153.450,00	61,10%
5.2.3.26.	Belanja Modal Pengadaan Konstruksi/Pembelian Bangunan	147.054.883.485,00	84.752.382.348,97	62.302.501.136,03	57,63%
5.2.3.26.01	Belanja modal pengadaan konstruksi/pembelian gedung kantor	57.548.486.185,00	53.615.333.624,54	3.933.152.560,46	93,17%
5.2.3.26.04	Belanja modal pengadaan konstruksi/pembelian gedung gudang	186.000.000,00	184.109.000,00	1.891.000,00	98,98%
5.2.3.26.06	Belanja modal pengadaan konstruksi/pembelian bangunan	6.500.000,00	0,00	6.500.000,00	0,00%
5.2.3.26.07	Belanja modal pengadaan konstruksi tugu peringatan	2.700.000,00	0,00	2.700.000,00	0,00%
5.2.3.26.08	Belanja modal pengadaan konstruksi fasilitas umum	82.592.678.400,00	26.691.641.474,43	55.901.036.925,57	32,32%
5.2.3.26.10	Belanja modal pengadaan kontruksi sarana pertanian	450.800.000,00	346.967.000,00	103.833.000,00	76,97%
5.2.3.26.11	Belanja modal pengadaan kelengkapan jalan	2.717.709.000,00	2.647.670.650,00	70.038.350,00	97,42%

KODE REKENING	NAMA REKENING	ANGGARAN SETELAH PERUBAHAN	REALISASI	SISA ANGGARAN (LEBIH/KURANG)	PERSEN-TASE
5.2.3.26.12	Belanja Modal Pengadaan Konstruksi/Pembelian Bangunan	3.550.009.900,00	1.266.660.600,00	2.283.349.300,00	35,68%
5.2.3.27.	Belanja Modal Pengadaan Buku/Kepustakaan	4.329.143.450,00	3.730.376.870,00	598.766.580,00	86,17%
5.2.3.27.01	Belanja modal pengadaan buku matematika	39.940.000,00	39.940.000,00	0,00	100,00%
5.2.3.27.05	Belanja modal pengadaan buku biografi	12.974.000,00	474.000,00	12.500.000,00	3,65%
5.2.3.27.09	Belanja modal pengadaan buku bahasa dan sastra	16.387.500,00	11.916.570,00	4.470.930,00	72,72%
5.2.3.27.10	Belanja modal pengadaan buku keagamaan	2.450.000,00	2.402.500,00	47.500,00	98,06%
5.2.3.27.11	Belanja modal pengadaan buku sejarah	392.000,00	392.000,00	0,00	100,00%
5.2.3.27.13	Belanja modal pengadaan buku ilmu pengetahuan umum	126.038.000,00	119.580.600,00	6.457.400,00	94,88%
5.2.3.27.17	Belanja modal pengadaan buku ensiklopedia	153.097.700,00	120.885.400,00	32.212.300,00	78,96%
5.2.3.27.18	Belanja modal pengadaan buku kamus bahasa	3.000.000,00	3.000.000,00	0,00	100,00%
5.2.3.27.21	Belanja modal pengadaan buku peraturan perundang-undangan	3.550.000,00	1.632.400,00	1.917.600,00	45,98%
5.2.3.27.25	Belanja modal pengadaan peta/atlas/globe	7.550.000,00	7.380.000,00	170.000,00	97,75%
5.2.3.27.26	Belanja modal pengadaan buku fiksi	93.834.000,00	85.579.000,00	8.255.000,00	91,20%
5.2.3.27.27	Belanja modal pengadaan buku non fiksi	129.905.000,00	129.044.400,00	860.600,00	99,34%
5.2.3.27.28	Belanja modal pengadaan buku teks / pelajaran	3.725.454.250,00	3.202.139.000,00	523.315.250,00	85,95%
5.2.3.27.30	Belanja modal pengadaan buku keperawatan dan kedokteran	0,00	0,00	0,00	0,00%
5.2.3.27.31	Belanja modal pengadaan buku anak	12.853.000,00	4.853.000,00	8.000.000,00	37,76%
5.2.3.27.32	Belanja modal pengadaan buku kerajinan dan keterampilan	1.158.000,00	1.158.000,00	0,00	100,00%
5.2.3.27.34	Belanja modal pengadaan buku pertanian dan peternakan	560.000,00	0,00	560.000,00	0,00%
5.2.3.28.	Belanja Modal Pengadaan Barang bercorak Kesenian, Kebudayaan	581.145.000,00	571.600.000,00	9.545.000,00	98,36%
5.2.3.28.01	Belanja modal pengadaan lukisan/foto	0,00	0,00	0,00	0,00%
5.2.3.28.02	Belanja modal pengadaan patung	1.000.000,00	1.000.000,00	0,00	100,00%
5.2.3.28.03	Belanja modal pengadaan ukiran	2.375.000,00	2.375.000,00	0,00	100,00%
5.2.3.28.06	Belanja modal pengadaan maket/miniatur/diorama	4.000.000,00	0,00	4.000.000,00	0,00%
5.2.3.28.07	Belanja Modal Pengadaan Barang bercorak Kesenian, Kebudayaan	573.770.000,00	568.225.000,00	5.545.000,00	99,03%
5.2.3.29.	Belanja Modal Pengadaan Hewan/Ternak dan Tanaman	408.804.300,00	404.025.100,00	4.779.200,00	98,83%
5.2.3.29.01	Belanja modal pengadaan hewan kebun binatang	50.000.000,00	49.275.000,00	725.000,00	98,55%
5.2.3.29.03	Belanja modal pengadaan tanaman	358.804.300,00	354.750.100,00	4.054.200,00	98,87%
5.2.3.30.	Belanja Modal Pengadaan Alat-alat Persenjataan/Keamanan	297.176.450,00	237.937.000,00	59.239.450,00	80,07%
5.2.3.30.10	Belanja modal pengadaan helm	26.750.000,00	23.655.000,00	3.095.000,00	88,43%


KODE REKENING	NAMA REKENING	ANGGARAN SETELAH PERUBAHAN	REALISASI	SISA ANGGARAN (LEBIH/KURANG)	PERSEN-TASE
5.2.3.30.12	Belanja modal pengadaan sentolop/senter	0,00	0,00	0,00	0,00%
5.2.3.30.13	Belanja modal alat keselamatan kerja	204.213.750,00	200.782.000,00	3.431.750,00	98,32%
5.2.3.30.14	Belanja modal sabuk pengaman/tali pengaman	35.725.000,00	5.500.000,00	30.225.000,00	15,40%
5.2.3.30.15	Belanja Modal Pengadaan Alat-alat Persenjataan/Keamanan	30.487.700,00	8.000.000,00	22.487.700,00	26,24%
5.2.3.31.	Belanja Modal BOS	15.000.000,00	0,00	15.000.000,00	0,00%
5.2.3.31.01	Belanja Modal BOS	15.000.000,00	0,00	15.000.000,00	0,00%
5.2.3.33.	Belanja Modal Perbaikan Peralatan dan Mesin	4.221.843.300,00	3.666.390.350,00	555.452.950,00	86,84%
5.2.3.33.01	Belanja Modal Perbaikan Peralatan dan Mesin	4.221.843.300,00	3.666.390.350,00	555.452.950,00	86,84%
6....	PEMBIAYAAN DAERAH	374.399.444.578,66	374.399.444.578,66	0,00	100,00%
6.1...	Penerimaan Pembiayaan Daerah	400.598.440.985,66	400.598.440.985,66	0,00	100,00%
6.2...	Pengeluaran Pembiayaan Daerah	26.198.996.407,00	26.198.996.407,00	0,00	100,00%
	Sisa Lebih Pembiayaan Anggaran (SILPA)	0,00	489.523.033.616,78	0,00	100,00%

WALIKOTA MALANG

ttd

SUTIAJI

Salinan sesuai aslinya
KEPALA BAGIAN HUKUM,



TABRANI, SH, M.Hum.

Pembina Tingkat I

NIP. 19650302 199003 1 019

**LAMPIRAN II : PERATURAN WALIKOTA MALANG
NOMOR 41 TAHUN 2019**

**PENJABARAN LAPORAN REALISASI
ANGGARAN PENDAPATAN DAN BELANJA DAERAH
PER SATUAN KERJA PERANGKAT DAERAH**

**PENJABARAN LAPORAN REALISASI ANGGARAN PENDAPATAN DAN BELANJA DAERAH
TAHUN ANGGARAN 2018**

URUSAN PEMERINTAHAN : 1.01 Pendidikan
ORGANISASI : 1.01.01 Dinas Pendidikan

Kode Rekening	Uraian	Jumlah (Rp)		Bertambah / (Berkurang)		Penjelasan
		Anggaran Setelah Perubahan	Realisasi	(Rp)	%	
1	2	3	4	5 = 4 - 3	6	7
1.01 1.01.01 00 00 4	PENDAPATAN DAERAH	11.000.000,00	11.880.000,00	(880.000,00)	108,00	
1.01 1.01.01 00 00 4 1	Pendapatan Asli Daerah	11.000.000,00	11.880.000,00	(880.000,00)	108,00	
1.01 1.01.01 00 00 4 1 2	Hasil Retribusi Daerah	11.000.000,00	11.880.000,00	(880.000,00)	108,00	
1.01 1.01.01 00 00 4 1 2 02	Retribusi Jasa Usaha	11.000.000,00	11.880.000,00	(880.000,00)	108,00	
1.01 1.01.01 00 00 4 1 2 02 01	Retribusi Pemakaian Kekayaan Daerah	11.000.000,00	11.880.000,00	(880.000,00)	108,00	
	Jumlah Pendapatan	11.000.000,00	11.880.000,00	(880.000,00)	108,00	
1.01 1.01.01 00 00 5	BELANJA	579.630.044.976,85	530.235.756.168,54	49.394.288.808,31	91,48	
1.01 1.01.01 00 00 5 1	BELANJA TIDAK LANGSUNG	352.660.701.220,85	321.205.594.387,00	31.455.106.833,85	91,08	
1.01 1.01.01 00 00 5 1 1	BELANJA PEGAWAI	352.660.701.220,85	321.205.594.387,00	31.455.106.833,85	91,08	
1.01 1.01.01 00 00 5 1 1 01	Gaji dan Tunjangan	347.113.572.023,85	315.685.834.696,00	31.427.737.327,85	90,95	
1.01 1.01.01 00 00 5 1 1 01 01	Gaji Pokok PNS/Uang Representasi	170.299.795.652,54	164.291.997.276,00	6.007.798.376,54	96,47	
1.01 1.01.01 00 00 5 1 1 01 02	Tunjangan Keluarga	14.822.782.300,00	13.467.163.421,00	1.355.618.879,00	90,85	
1.01 1.01.01 00 00 5 1 1 01 03	Tunjangan Jabatan	243.566.900,00	208.330.000,00	35.236.900,00	85,53	
1.01 1.01.01 00 00 5 1 1 01 04	Tunjangan Fungsional	21.119.358.000,00	15.261.698.000,00	5.857.661.000,00	72,26	
1.01 1.01.01 00 00 5 1 1 01 05	Tunjangan Fungsional Umum	712.827.900,00	620.210.000,00	92.617.900,00	87,01	
1.01 1.01.01 00 00 5 1 1 01 06	Tunjangan Beras	8.908.920.500,00	8.823.991.780,00	2.084.928.740,00	76,60	
1.01 1.01.01 00 00 5 1 1 01 07	Tunjangan PPh/Tunjangan Khusus	107.729.000,00	650.438.016,00	(542.709.016,00)	603,77	
1.01 1.01.01 00 00 5 1 1 01 08	Pembulatan Gaji	2.390.300,00	2.271.443,00	118.857,00	95,03	
1.01 1.01.01 00 00 5 1 1 01 23	Tunjangan Profesi Guru dan Tambahan Penghasilan Guru	130.896.200.471,31	114.359.734.780,00	16.536.465.691,31	87,37	


Kode Rekening	Uraian	Jumlah (Rp)		Bertambah / (Berkurang)		Penjelasan
		Anggaran Setelah Perubahan	Realisasi	(Rp)	%	
1	2	3	4	5 = 4 - 3	6	7
4.06 4.06.0511 17 058 5 2 2 01	Belanja Bahan Pakai Habis	2.935.000,00	2.935.000,00	0,00	100,00	
4.06 4.06.0511 17 058 5 2 2 01 01	Belanja alat tulis kantor	1.520.000,00	1.520.000,00	0,00	100,00	
4.06 4.06.0511 17 058 5 2 2 01 04	Belanja perangko, materai dan benda pos lainnya	1.415.000,00	1.415.000,00	0,00	100,00	
4.06 4.06.0511 17 058 5 2 2 06	Belanja Cetak dan Penggandaan	515.000,00	515.000,00	0,00	100,00	
4.06 4.06.0511 17 058 5 2 2 06 02	Belanja Penggandaan	515.000,00	515.000,00	0,00	100,00	
4.06 4.06.0511 17 058 5 2 2 20	Belanja Pemeliharaan	321.000.000,00	321.000.000,00	0,00	100,00	
4.06 4.06.0511 17 058 5 2 2 20 01	Belanja pemeliharaan jalan	105.000.000,00	105.000.000,00	0,00	100,00	
4.06 4.06.0511 17 058 5 2 2 20 03	Belanja pemeliharaan irigasi dan jaringan	105.000.000,00	105.000.000,00	0,00	100,00	
4.06 4.06.0511 17 058 5 2 2 20 04	Belanja pemeliharaan gedung dan bangunan	111.000.000,00	111.000.000,00	0,00	100,00	
4.06 4.06.0511 17 058 5 2 3	BELANJA MODAL	70.000.000,00	70.000.000,00	0,00	100,00	
4.06 4.06.0511 17 058 5 2 3 04	Belanja Modal Pengadaan Alat-alat Angkutan Darat Tidak Bermotor	28.800.000,00	28.800.000,00	0,00	100,00	
4.06 4.06.0511 17 058 5 2 3 04 01	Belanja modal pengadaan gerobak	28.800.000,00	28.800.000,00	0,00	100,00	
4.06 4.06.0511 17 058 5 2 3 13	Belanja Modal Pengadaan Mebeulair	41.200.000,00	41.200.000,00	0,00	100,00	
4.06 4.06.0511 17 058 5 2 3 13 10	Belanja modal meja kursi tamu	41.200.000,00	41.200.000,00	0,00	100,00	
	Jumlah Belanja	865.000.000,00	791.821.000,00	73.179.000,00	91,54	
	Surplus / Defisit	419.135.000.000,00	433.886.488.679,54	(14.751.488.679,54)	103,52	

WALIKOTA MALANG,

ttd.

SUTIAJI

Salinan sesuai aslinya
KEPALA BAGIAN HUKUM,


TABRANI, SH, M.Hum.
Pembina Tingkat I
NIP. 19650302 199003 1 019